

INCASSO VETRO 3W LED 4000K

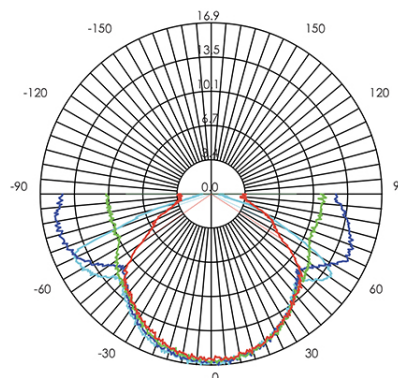
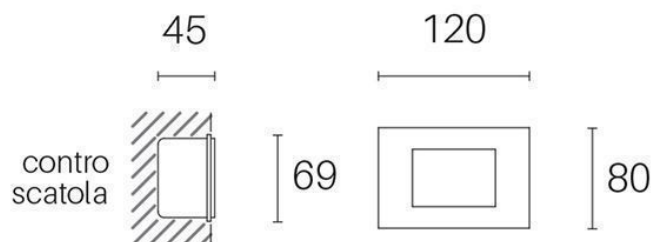
serie: SPINA

Art. 99193/02

EAN 8020588333637

Colore: Bianco

Incasso / Segnapasso in alluminio pressofuso.
 Diffusore in vetro satinato.
 Adatta all'installazione in casseformi standard.
 Illuminazione con 12 LED SMD 2835.
 Consumo: 3W.
 Resa: 30W.
 Risparmio energetico: 90%.
 Flusso luminoso: 300 lumen.
 Temperatura di colore: 4000°K. Luce naturale.
 Alimentazione: 230V.
 Grado di protezione: IP65



| Height | Eavg, Emax | Angle: 117.5 deg | Diameter |
|--------|--------------|------------------|-----------|
| 1.5m | 2.09, 7.40lx | | 493.99cm |
| 2.0m | 1.18, 4.16lx | | 658.65cm |
| 4.0m | 0.29, 1.04lx | | 1317.30cm |
| 4.5m | 0.23, 0.82lx | | 1481.98cm |
| 6.0m | 0.13, 0.46lx | | 1975.95cm |

UNIT:cd
 — C0/180 136.2°
 — C30/210 180.0°
 — C60/240 180.0°
 — C90/270 112.5°

INCASSO VETRO 3W LED 3000K

serie: SPINA

Art. 98193/02

EAN 8020588588969

Colore: Bianco

Incasso / Segnapasso in alluminio pressofuso.

Diffusore in vetro satinato.

Adatta all'installazione in casseformi standard.

Illuminazione con 12 LED SMD 2835.

Consumo: 3W.

Resa: 30W.

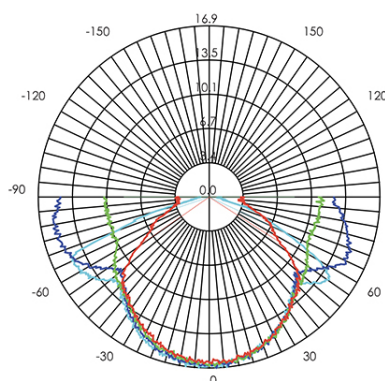
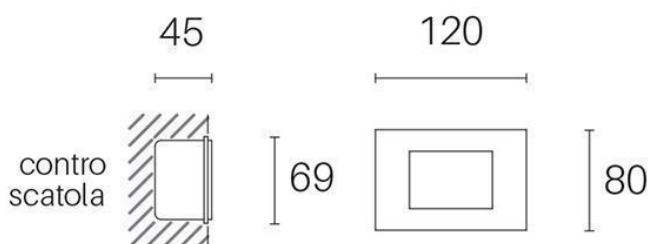
Risparmio energetico: 90%.

Flusso luminoso: 300 lumen.

Temperatura di colore: 3000°K. Luce calda.

Alimentazione: 230V.

Grado di protezione: IP65



| Height | Eavg, Emax | Angle: 117.5 deg | Diameter |
|--------|--------------|------------------|-----------|
| 1.5m | 2.09, 7.40lx | | 493.99cm |
| 2.0m | 1.18, 4.16lx | | 658.65cm |
| 4.0m | 0.29, 1.04lx | | 1317.30cm |
| 4.5m | 0.23, 0.82lx | | 1481.98cm |
| 6.0m | 0.13, 0.46lx | | 1975.95cm |

UNIT:cd

- C0/180 136.2°
- C30/210 180.0°
- C60/240 180.0°
- C90/270 112.5°