



TEBE

DESIGN: SFORZIN ILLUMINAZIONE



- Incasso invisibile per controsoffitti e tramite cassaforma per laterizio.
- Dopo aver rasato a gesso il controsoffitto, l'incasso risulta parte integrante del soffitto stesso e può essere tinteggiato.
- T50 con emergenza ha 3 ore di autonomia al 23% di flusso luminoso

- Invisible recessed fitting for false ceilings and, using a housing box, for brickwork.
- Once the false ceiling has been plastered the recessed fitting will become an integral part of the ceiling and can be painted.
- T50 with emergency device has 3 hours of autonomy at 23% of light flux

- Unsichtbar werdender Einsatz für abgehängte Decken und mit Verschalung für Mauerwerk.
- Nachdem man die abgehängte Decke gipsverputzt hat, wird der Einsatz zu einem integrierenden Bestandteil der Decke und kann angestrichen werden.
- T50 mit Notfunktion hat 3 Stunden Autonomie bei 23% des Lichtflusses

- Empotrada invisible para falsos techos y con encofrado para pared.
- Después de haber enlucido el falso techo con yeso, el empotrado resulta parte integrante del propio techo y se puede pintar.
- T50 con emergencia, tiene 3 horas de autonomía con un 23% de flujo luminoso

- Скрытый встраиваемый прибор для установки в подвесные потолки и с помощью опалубки в кирпичную кладку.
- Оштукатурив потолок гипсовой штукатуркой, встроенный прибор станет неотъемлемой частью самого потолка и его можно покрасить.
- T50 в аварийной ситуации имеет 3 часа резерва и 23% светового потока.

Omologazioni

CE V A

Type-approvals

CE V A

Zulassungen

CE V A

Homologaciones

CE V A

Омологации

CE V A

T39 G24 q3 - 2x26W

Optional:
- Lampadina 26W G24 q3

Optional:
- 26W G24 q3 light bulb

Optional:
- Birne 26W G24 q3

Opción:
- Lámpara 26W G24 q3

Опция:
- Лампочка 26Вт G24 q3

T40 2xE27

Optional:
- Lampadina fluorescente E27 25W

Optional:
- Fluorescent light bulb E27 25W

Optional:
- Leuchtstofflampe E27 25W

Opción:
- Lámpara fluorescente E27 25W

Опция:
- Флуоресцентная лампа E27 25Вт

T50 G24 q3 - 2x26W

con emergenza
Optional:
- Lampadine 26W G24 q3

with emergency device
Optional:
- 26W G24 q3 light bulbs

mit Notfunktion
Optional:
- Birne 26W G24 q3

con emergencia
Opción:
- Lámparas 26W G24 q3

с аварийным резервом
Опция:
- Лампочки 26Вт G24 q3

T108 Led

- Modulo 17,5 W 3200° K - 25° Λ
- 1410 Lumen
- Dimmerabile

- Module 17,5 W 3200° K - 25° Λ
- Lumen 1410
- Dimmable

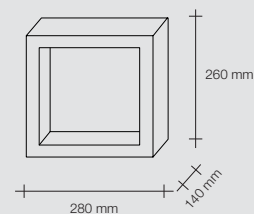
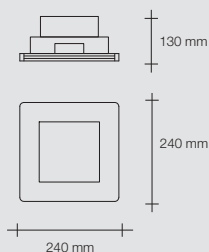
- Modul 17,5 W 3200° K - 25° Λ
- 1410 Lumen
- Dimmerfähig

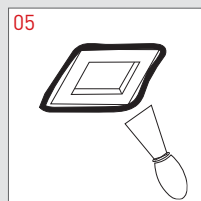
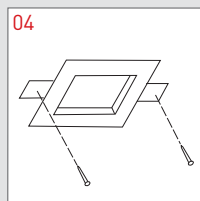
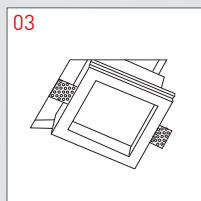
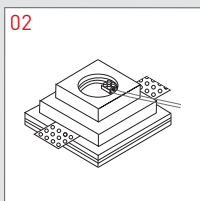
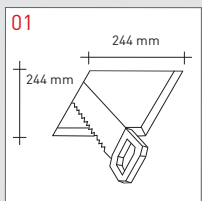
- Módulo de 17,5 W 3200° K - 25° Λ
- 1410 Lumen
- Intensidad regulable

- Модуль 17,5 Вт 3200° K - 25° Λ
- Люмен 1410
- С регулируемой яркостью

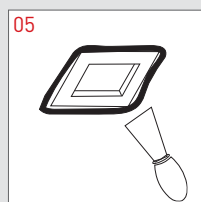
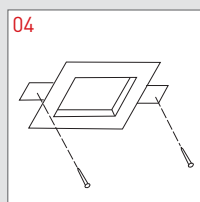
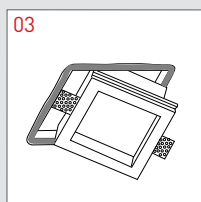
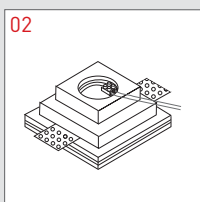
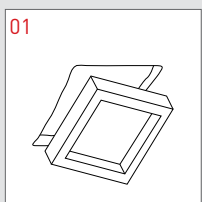
T39 C

Cassaforma
Formwork
Verschalung
Encofrado
Опалубка





Schema di montaggio senza cassaforma
 Assembly diagram without housing box.
 Montageplan ohne Verschalung
 Esquema de montaje sin encofrado
 Схема установки без опалубки



Montaggio cassaforma per laterizio
 Formwork assembly for brickwork
 Einbau der Verschalung für Mauerwerk
 Montaje encofrado para ladrillos
 Установка опалубки для кирпичной стены