



POLIS

DESIGN: SFORZIN ILLUMINAZIONE



- Incasso invisibile per controsoffitti
- Dopo aver rasato a gesso il controsoffitto, l'incasso risulta parte integrante del soffitto stesso e può essere tinteggiato.
- Apertura per installazione Ø 132 mm.

- Invisible recessed fitting for false ceilings
- Once the false ceiling has been plastered the recessed fitting will become an integral part of the ceiling and can be painted.
- Opening required for installation: Ø 132 mm.

- Unsichtbarer Einsatz für abgehängte Decken
- Nachdem man die abgehängte Decke gipsverputzt hat, wird der Einsatz zu einem integrierenden Bestandteil der Decke und kann angestrichen werden.
- Installationsöffnung Ø 132 mm.

- Empotrado invisible para falsos techos
- Después de haber nivelado el falso techo con yeso, el empotrado resulta formar parte integrante del propio techo y se puede pintar.
- Apertura para la instalación Ø 132 mm.

- Скрытый встраиваемый прибор для установки в подвесные потолки
- Оштукатурив потолок гипсовой штукатуркой, встроенный прибор станет неотъемлемой частью самого потолка и можно его покрасить.
- Отверстие для установки Ø 132 мм.

Omologazioni



Type-approvals



Zulassungen



Homologaciones



Омолгоации



T10 GU10

Portalamпада incluso

Optional:

- Lampadina Alo 40W
- Lampadina Fluo 13W
- Lampadina Led 3,3W 3000° K 48 led 220 lumen

Lamp holder included

Optional:

- Alo 40W light bulb
- Fluo 13W light bulb
- Led 3,3W 3000° K 48 Led 220 lumen light bulb

Lampenfassung eingeschlossen

Optional:

- Birne Halo 40W
- Birne Fluo 13W
- Birne Led 3,3W 3000° K 48 Led 220 Lumen

Portálámparas incluido

Opción:

- Lámpara Halo 40W
- Lámpara Fluo 13W
- Lámpara Led 3,3W 3000° K 48 Led 220 lumen

Патрон лампы включается

Опция:

- Лампочка Галогенная 40Вт
- Флуоресцентная лампа 13Вт
- Лампочка Галогенная 3,3Вт 3000° K 48 светодиода 220 люмен

T11 GU5,3

Portalamпада incluso

Optional:

- Trasformatore 60W
- Lampadina Alo GU5,3 50W
- Lampadina Led GU5,3 85 Lumen, 2W 4200°K
- Lampadina Led GU5,3 220 Lumen, 4W 3000°K

Lamp holder included

Optional:

- 60 W transformer
- Alo GU5,3 50W light bulb
- Led bulb GU5,3 85 Lumen, 2W 4200°K
- Led bulb GU5,3 220 Lumen, 4W 3000°K

Lampenfassung eingeschlossen

Optional:

- Transformator 60W
- Birne Halo GU5,3 50W
- Birne Led GU5,3 85 Lumen, 2W 4200°K
- Birne Led GU5,3 220 Lumen, 4W 3000°K

Portálámparas incluido

Opción:

- Transformador 60W
- Lámpara Halo GU5,3 50W
- Bombilla Led GU5,3 85 Lumen, 2W 4200°K
- Bombilla Led GU5,3 220 Lumen, 4W 3000°K

Патрон лампы включается

Опция:

- Трансформатор 60Вт
- Лампочка Галогенная GU5,3 50Вт
- Лампочка Led GU5,3 85 Люмен, 2Вт 4200°K
- Лампочка Led GU5,3 220 Люмен, 4Вт 3000°K

T12 Led

Optional:

- Modulo con led 7W 3500-5000° K - 25° ^ 685 Lumen
- Alimentatore elettronico in corrente continua 12W - 700mA

Optional:

- Module with Led 7W 3500-5000° K - 25° ^ 685 Lumen
- 12W - 700mA DC electronic power supply unit

Optional:

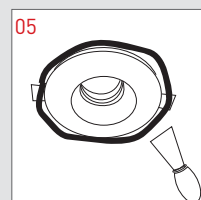
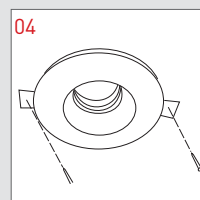
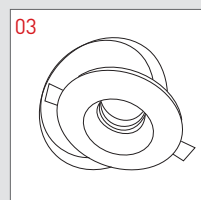
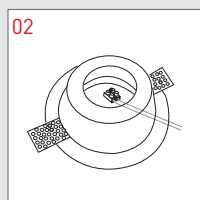
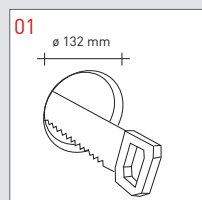
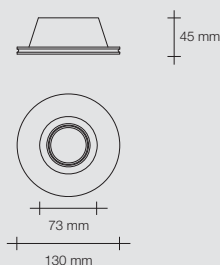
- Modul mit Led 7W 3500-5000° K - 25° ^ 685 Lumen
- Elektronisches Netzteil mit Gleichstrom 12W - 700mA

Opción:

- Módulo con Led 7W 3500-5000° K - 25° ^ 685 Lumen
- Alimentador electrónico en corriente continua 12W - 700mA

Опция:

- Модуль со светодиодами 7Вт 3500-5000° K - 25° ^ 685 Люмен
- Электронный блок питания на постоянном токе 12Вт - 700mA



Schema di montaggio
Assembly diagram
Montageplan
Esquema de montaje
Схема монтажа



