



MICENE

DESIGN: SFORZIN ILLUMINAZIONE



- Incasso invisibile per controsoffitti e muro tramite cassaforma
- Dopo aver rasato a gesso il controsoffitto, l'incasso risulta parte integrante del soffitto stesso e può essere tinteggiato.

- Invisible recessed fitting for false ceilings or walls, using a housing box.
- Once the false ceiling has been plastered the recessed fitting will become an integral part of the ceiling and can be painted.

- Unsichtbar werdender Einsatz für abgehängte Decken und mit Verschalung für Mauern
- Nachdem man die abgehängte Decke gipsverputzt hat, wird der Einsatz zu einem integrierenden Bestandteil der Decke und kann angestrichen werden.

- Empotrada invisible para falsos techos y pared utilizando encofrado
- Después de haber nivelado el falso techo con yeso, el empotrado resulta formar parte integrante del propio techo y se puede pintar.

- Скрытый встраиваемый прибор для установки в подвесные потолки с помощью опалубки.
- Оштукатурив потолок гипсовой штукатуркой, встроенный прибор станет неотъемлемой частью самого потолка и можно его покрасить.

Omologazioni



Type-approvals



Zulassungen



Homologaciones



Омологации



T01 GU10

Portalamпада incluso

Optional:

- Lampadina Alo 40W
- Lampadina Fluo 13W
- Lampadina Led 3,3W 3000° K 48 led 220 lumen

Lamp holder included

Optional:

- Alo 40W light bulb
- Fluo 13W light bulb
- Led 3,3W 3000° K 48 Led 220 lumen light bulb

Lampenfassung eingeschlossen

Optional:

- Birne Halo 40W
- Birne Fluo 13W
- Birne Led 3,3W 3000° K 48 Led 220 Lumen

Portálamparas incluso

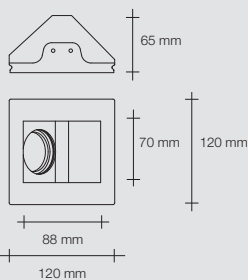
Opción:

- Lámpara Halo 40W
- Lámpara Fluo 13W
- Lámpara Led 3,3W 3000° K 48 Led 220 lumen

Патрон лампы включается

Опция:

- Лампочка Галогенная 40Вт
- Флуоресцентная лампа 13Вт
- Лампочка Галогенная 3,3Вт 3000° K 48 светодиода 220 люмен



T02 GU5,3

Portalamпада incluso

Optional:

- Trasformatore 60W
- Lampadina Alo GU5,3 50W
- Lampadina Led GU5,3 85 Lumen, 2W 4200°K
- Lampadina Led GU5,3 220 Lumen, 4W 3000°K

Lamp holder included

Optional:

- 60 W transformer
- Alo GU5,3 50W light bulb
- Led bulb GU5,3 85 Lumen, 2W 4200°K
- Led bulb GU5,3 220 Lumen, 4W 3000°K

Lampenfassung eingeschlossen

Optional:

- Transformator 60W
- Birne Halo GU5,3 50W
- Birne Led GU5,3 85 Lumen, 2W 4200°K
- Birne Led GU5,3 220 Lumen, 4W 3000°K

Portálamparas incluso

Opción:

- Transformador 60W
- Lámpara Halo GU5,3 50W
- Bombilla Led GU5,3 85 Lumen, 2W 4200°K
- Bombilla Led GU5,3 220 Lumen, 4W 3000°K

Патрон лампы включается

Опция:

- Трансформатор 60Вт
- Лампочка Галогенная GU5,3 50Вт
- Лампочка Led GU5,3 85 Люмен, 2Вт 4200°K
- Лампочка Led GU5,3 220 Люмен, 4Вт 3000°K



T03 Led

Optional:

- Modulo con led 7W 3500-5000° K - 25° ^ 685 Lumen
- Alimentatore elettronico in corrente continua 12W - 700mA

Optional:

- Modul with Led 7W 3500-5000° K - 25° ^ 685 Lumen
- 12W - 700mA DC electronic power supply unit

Optional:

- Modul mit Led 7W 3500-5000° K - 25° ^ 685 Lumen
- Elektronisches Netzteil mit Gleichstrom 12W - 700mA

Opción:

- Módulo con Led 7W 3500-5000° K - 25° ^ 685 Lumen
- Alimentador electrónico en corriente continua 12W - 700mA

Опция:

- Модуль со светодиодом 7Вт 3500-5000° K - 25° ^ 685 Люмен
- Электронный блок питания на постоянном токе 12Вт - 700mA

T01 C

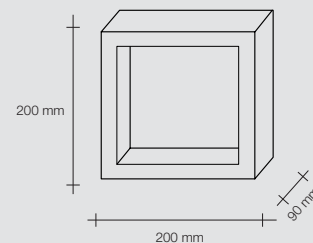
Cassaforma


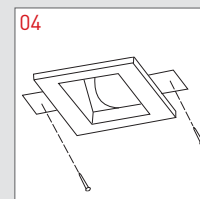
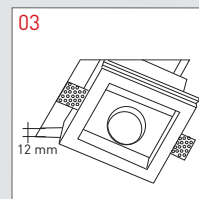
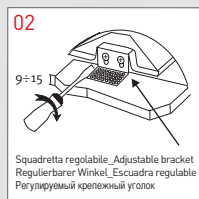
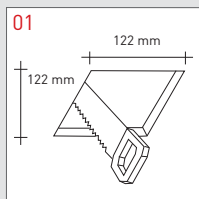
Formwork

Verschalung

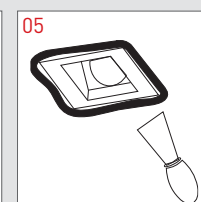
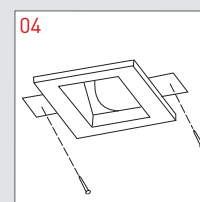
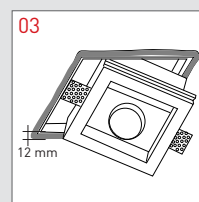
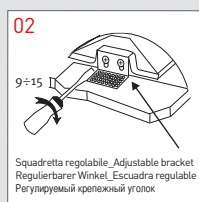
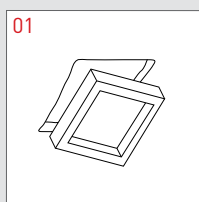
Encofrado

Опалубка





Schema di montaggio senza cassaforma
Assembly diagram without housing box.
Montageplan ohne Verschalung
Esquema de montaje sin encofrado
Схема установки без опалубки



Montaggio cassaforma per laterizio
Formwork assembly for brickwork
Einbau der Verschalung für Mauerwerk
Montaje encofrado para ladrillos
Установка опалубки для кирпичной стены