



SISTEMI PER CANCELLI SCORREVOLI.

14

SL544

24V

*PRODOTTO DISPONIBILE
ANCHE A 115 VAC

FINO A 500KG

Motoriduttore elettromeccanico irreversibile per cancelli scorrevoli di piccole e medie dimensioni (fino a 500 Kg). Adatto per uso residenziale.

FACILE DA INSTALLARE

Grazie alla tecnologia con Encoder, al nuovo display grafico che ti guida passo a passo ed all'auto-apprendimento. Possibilità di regolazioni sull'asse orizzontale e verticale.

SILENZIOSO E ROBUSTO

Grazie agli ingranaggi in acciaio e bronzo-alluminio che garantiscono anche affidabilità nel tempo.

VELOCE E SICURO

Movimento rapido fino a 22cm/sec e tecnologia a 24 Vdc, il massimo livello di sicurezza, come previsto dalla normativa EN 12453.

TECNOLOGICO

Centrale di comando SE24 incorporata con funzione di apprendimento automatico parametri del cancello. RTC (Real Time clock) con batteria per gestire timer e logs eventi.

ANTI BLACK-OUT

Con il kit batterie (opzionale) installato nel motore, apertura e chiusura anche in caso di black-out.



CENTRALE DI
COMANDO
INCORPORATA



CORPO
IN ALLUMINIO
VERNICIATO



INGRANAGGI
IN ACCIAIO



DISPLAY GRAFICO
RETROILLUMINATO

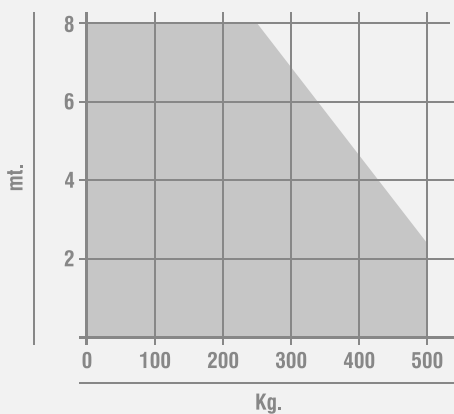


SCARICA
PIU' CONTENUTI

CARATTERISTICHE TECNICHE

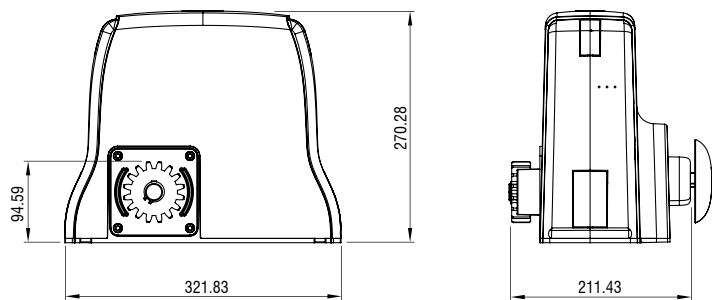
	SL544
Utilizzo	INTENSIVO
Frequenza di utilizzo	90%
Alimentazione motore	24 Vdc
Potenza assorbita	100W
Grado di protezione	IP55
Velocità	220 mm/s (13 m/min) - Z=16 M4
Coppia max	12 Nm
Coppia nominale	6 Nm
Regolazione della coppia	ELETTRONICA
Regolazione della velocità	SI
Peso max. anta	500 Kg
Temp. di funzionamento	-20°C +60°C
Lunghezza max. anta	6 m
Lubrificazione	GRASSO GBD WH-01
Peso operatore	8 Kg

DIAGRAMMA DI APPLICAZIONE



■ **SL 544**

DIMENSIONI





SISTEMI PER CANCELLI SCORREVOLI.



16

SL544

24V

*PRODOTTO DISPONIBILE
ANCHE A 115 VAC

FINO A 500KG

1	SL544	Con apparecchiatura SE24*, rallentamenti, antischacciamento	EN			Cod.	€		
				1	30	975044	548,00		

! Piastra di fondazione non inclusa

* Caratteristiche tecniche centrale di comando a pagina 131

ACCESSORI



AJ00600
Dispositivo di sblocco
a chiave personalizzata.
€ 27,00



A90702P
Chiave di ricambio
per sblocco SL.
€ 7,00



AJ92190
Piastra di fondazione
per SL e PASS
€ 26,00



AJ00910
Supporto a "L" da saldare
per magneti finecorsa
€ 11,00



AJ00605
Contenitore per batterie da
applicare sul motoriduttore
€ 45,00



AJ00606
Scheda caricabatterie 24 V
per AJ00605
€ 54,00



AJ00900
1 batteria da 1,9 Ah (12 V).
Per 24 V necessarie
2 batterie.
€ 32,00



AJ91111
Cremagliera (V6) in fibra di nylon con anima
in acciaio ed asola di fissaggi modulo 4
(ante max 600 Kg)
€ 22,00 (prezzo al mt.)



AJ91112/3
4 mt di cremagliera in acciaio trafilato C40,
M4 (30x12) zincata e forata (oltre 600 Kg),
completa di 12 perni distanziali
€ 25,00 (prezzo al mt.)

SL544

KIT

17

KIT SL544	1 x1	2 x1	3 x1	4 x2	5 x1	6 x1	7 x1	EN	1	30	Cod. K544/BFSLT	€ 612,00
-----------	------	------	------	------	------	------	------	----	---	----	-----------------	----------

IL KIT CONTIENE:



1 SL544
con apparecchiatura SE24



2 70724
Lampeggiante completo
DSL70724
24 Vdc



3 Scheda radio
ricevente incorporata



4 AU03100
Radiocomando MAKO
Rolling Code, 4 canali,
frequenza 433 MHz



5 AU01940
DCS100 Selettore a chiave
da parete e per colonnine
serie DCA + 3 chiavi



6 AU02250
DCF180 Coppia di fotocellule
sincronizzate, rotazione 180°,
portata massima 30 m



7 AJ75800
Targa cancello automatico

SCHEMA DI INSTALLAZIONE

