

# SHOT

BOT LIGHTING

## LAMPADINE SMART SMART LIGHT BULBS

PERSONALIZZA LA TUA ILLUMINAZIONE TRAMITE APP  
CUSTOMIZE YOUR LIGHTING THROUGH APP



COMPATIBLE WITH ALEXA AND GOOGLE ASSISTANT

**BOTLIGHTING**  
FOR A BRIGHT FUTURE

# LA LUCE IDEALE PER LA TUA ABITAZIONE, UFFICIO O ESERCIZIO COMMERCIALE



## CREA LA TUA ATMOSFERA

PERSONALIZZA I TUOI AMBIENTI TRAMITE 16 MILIONI DI  
COMBINAZIONI DI COLORI.



## DANZA CON LE LUCI

CREA UNA ATMOSFERA DI RELAX O CAMBIA LE LUCI A  
RITMO DELLA TUA MUSICA PREFERITA.



## PERSONALIZZABILE

IMPOSTA LE TUE LUCI TRAMITE APP TUYA E GLI  
ASSISTENTI VOCALI PIU' NOTI NEL MERCATO.



## GESTIONE SCENARI

CREA LA TUA SCENA PER OGNI SITUAZIONE.

# PERFECT LIGHT FOR YOUR HOME, OFFICE OR SHOP

## CREATE YOUR ATMOSPHERE

CUSTOMIZE YOUR ENVIRONMENTS THROUGH 16 MILLION  
COLOR COMBINATIONS.

## DANCE WITH THE LIGHTS


CREATE A RELAXING ATMOSPHERE OR CHANGE THE LIGHTS  
TO THE RHYTHM OF YOUR FAVORITE MUSIC.

## CUSTOMIZABLE

SET YOUR LIGHTS VIA TUYA APP AND THE MOST POPULAR VOICE  
ASSISTANTS IN THE MARKET.

## SCENARIO MANAGEMENT

CREATE YOUR OWN SCENARIO FOR EVERY SITUATION.





**ALEXA, ACCENDI/SPEGNI LUCE IN BAGNO...**  
**ALEXA, TRASFORMA LA LUCE DEL SOGGIORNO IN ROSSO**

ALEXA, TURN ON / OFF BATHROOM LIGHT ...  
 ALEXA, TURN THE LIVING ROOM LIGHT RED

**OK GOOGLE, IMPOSTA LA LUCE A 50%**  
**... OK GOOGLE, SPEGNI TUTTE LE LUCI**

OK GOOGLE, SET THE LIGHT TO 50%  
 ... OK GOOGLE, TURN OFF ALL THE LIGHTS

# TECNOLOGIA / TECHNOLOGY



**TUNABLE WHITE 2700-6500K**  
 BIANCO PIU' FEDELE GRAZIE ALLA COMBINAZIONE DI 2 TONALITA' DI BIANCO.  
 MORE REALISTIC WHITE THANKS TO THE COMBINATION OF 2 TONES OF WHITE.



**RGB COLOURS**  
 LED RGB PER IL CONTROLLO COMPLETO DEL COLORE.  
 RGB LED FOR COMPLETE COLOR CONTROL.



**ALEXA E GOOGLE ASSISTANT**  
 GESTISCI LE LUCI CON LE SKILL DEI TUOI ASSISTENTI DIGITALI PREFERITI.  
 MANAGE THE LIGHTS WITH THE SKILLS OF YOUR FAVORITE DIGITAL ASSISTANTS.



**TUYA SYSTEM**  
 CONTROLLA TUTTI I TUOI DISPOSITIVI PREFERITI ALL'INTERNO DELLA PIATTAFORMA TUYA.  
 CONTROL ALL YOUR FAVORITE DEVICES WITHIN THE TUYA PLATFORM.



**ORE 21.00**

**LUCE AUTOMATICAMENTE  
IMPOSTATA A 4000K**

**9.00 PM**

**LIGHT AUTOMATICALLY  
SET TO 4000K**

**ORE 7.30**

**LUCE AUTOMATICAMENTE  
IMPOSTATA A 6000K**

**7.30 AM**

**LIGHT AUTOMATICALLY  
SET TO 6000K**



## **PER LA QUALITA' DI VITA - FOR THE QUALITY OF LIFE**



### **LUCI BASATE SUL BIORITMO**

TEMPERATURA DI COLORE E DIMMERAZIONE SI ADATTANO AUTOMATICAMENTE AL RITMO CIRCADIANO CON IL TRASCORRERE DELLE ORE DELLA GIORNATA. LUCE IDEALE ANCHE PER CHI LAVORA.

### **LIGHTS BASED ON BIORITHM**

COLOR TEMPERATURE AND DIMMING AUTOMATICALLY ADAPT TO THE CIRCADIAN RHYTHM AS THE HOURS OF THE DAY PASS. IDEAL LIGHT ALSO FOR WORKERS.



### **PROGRAMMAZIONE QUOTIDIANA/ MODALITA' SLEEP & WAKE UP**

ACCENDI, SPEGNI E DIMMERA LE LUCI ANCHE CON TIMER AUTOMATICAMENTE NEI GIORNI PRESTABILITI

### **DAILY PROGRAMMING / SLEEP & WAKE UP MODE**

TURN ON, OFF AND DIM THE LIGHTS EVEN WITH TIMER AUTOMATICALLY ON PRESET DAYS

# PER LA SICUREZZA - FOR YOUR SAFE



## ARRIVO - USCITA DALL'ABITAZIONE E GEOLOCALIZZAZIONE

GESTIONE AUTOMATICA DELLE LUCI QUANDO ENTRI O ESCI  
DI CASA TRAMITE GEOLOCALIZZAZIONE

## COMING & LEAVING HOME - GEOLOCALIZATION

AUTOMATIC MANAGEMENT OF LIGHTS WHEN YOU ENTER  
OR LEAVE YOUR HOUSE THROUGH GEOLOCATION



## INTEGRAZIONE CON SENSORI DI MOVIMENTO

CONTROLLA LE LUCI TRAMITE SENSORI DI MOVIMENTO O  
SECURITY KIT BASATI SU PIATTAFORME COMPATIBILI.

ACCENSIONE RANDOM DELLE LUCI PER SIMULARE LA TUA  
PRESENZA QUANDO SEI FUORI DI CASA.

## INTEGRATION WITH MOTION SENSORS

CONTROL YOUR LIGHTS WITH MOTION SENSORS OR SECURITY  
KITS BASED ON COMPATIBLE PLATFORMS.


RANDOMLY TURN-ON OF THE LIGHTS TO SIMULATE YOUR  
PRESENCE WHEN YOU ARE OUT OF THE HOUSE.





**GOCCIA STICK SMART A60 TUNABLE WHITE 220-240V**

**NEW**



DIMENSIONI	A	B
1	104	60

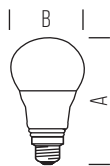
TUNABLE WHITE
 NOT DIMMABLE
 25.000 H  
 APP DIM
 WIRELESS
 INSTANT
 30.000

POTENZA WATT	EQUIVALENZA WATT	BASE	KELVIN	LUMEN LM	CLASSE	FASCIO °	MISURE MM	CODICE	EAN	IMBALLO	€ IVA ESCLUSA
6,5	60	E27	2700-6500K	806	A++	360	1	A60WT60TW-S	8031453024413	-	21,00



**GOCCIA OPALE SMART A60 RGB + TUNABLE WHITE 220-240V**

**NEW**



DIMENSIONI	A	B
1	120	60

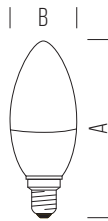
RGB
 TUNABLE WHITE
 NOT DIMMABLE
 25.000 H  
 APP DIM
 WIRELESS
 INSTANT
 30.000

POTENZA WATT	EQUIVALENZA WATT	BASE	KELVIN	LUMEN LM	CLASSE	FASCIO °	MISURE MM	CODICE	EAN	IMBALLO	€ IVA ESCLUSA
10,0	75	E27	2700-6500K	1055	A+	180	1	A60WT75RTW	8031453024406	-	21,00



**OLIVA OPAL SMART RGB + TUNABLE WHITE 220-240V**

NEW



DIMENSIONI	A	B
1	115	39

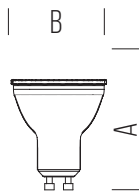
RGB
TUNABLE WHITE
NOT DIMMABLE
25.000 H
  
APP DIM
WIRELESS
INSTANT
30.000

POTENZA WATT	EQUIVALENZA WATT	BASE	KELVIN	LUMEN LM	CLASSE	FASCIO °	MISURE MM	CODICE	EAN	IMBALLO	€ IVA ESCLUSA
5,0	40	E14	2700-6500K	470	A+	200	1	C37WT40RTW	8031453024420	-	20,00



**GU10 SMART RGB + TUNABLE WHITE 220-240V**

NEW



DIMENSIONI	A	B
1	58	50

RGB
TUNABLE WHITE
NOT DIMMABLE
25.000 H
  
APP DIM
WIRELESS
INSTANT
30.000

POTENZA WATT	EQUIVALENZA WATT	BASE	KELVIN	LUMEN LM	CLASSE	FASCIO °	MISURE MM	CODICE	EAN	IMBALLO	€ IVA ESCLUSA
5,0	32	GU10	2700-6500K	350	A+	100	1	GU10WT35RTW	8031453024437	-	21,50

## LEGENDA / LEGEND



**WIRELESS:** apparecchio controllabile senza fili.  
WIRELESS: wireless controllable appliance.



**VITA NOMINALE:** indica la durata prevista a cui sopravvive il 50% delle lampade in un lotto campione e viene espresso in ore. Nel caso di lampade LED, si considera la lampada esaurita quando il flusso luminoso si abbassa del 30% rispetto ai valori iniziali.

**NOMINAL LIFETIME:** this indicates the expected lifetime after which 50% of the lamps in a sample lot will have failed and is given in hours. In the case of LED lamps, the lamp is considered as having failed when the luminous flux drops by 30%.



**ACCENSIONI:** Accensioni e spegnimenti ripetuti possono danneggiare la lampada. Viene riportato il numero di accensioni per cui la lampada è collaudata.

**NUMBER OF ON/OFF CYCLES:** Repeated on/off cycles could damage the lamp. The number of on/off cycles for which the lamp has been tested is given.



**TEMPO DI AVVIO:** indica il tempo necessario a raggiungere il 60% dell'emissione luminosa a regime.

**WARM-UP TIME:** this indicates the time necessary to reach 60% of maximum light output.



Collegamento a tensione di rete possibile.  
Connection to mains power possible.



**UTILIZZO CON DIMMERS:** Il simbolo indica se la lampada può o non può essere utilizzata con regolatori di luce.  
DIMMER: Dimmerable or not.



**Tunable White:** apparecchio con temperatura di colore regolabile.  
Tunable White: Luminaire with adjustable color temperature.



**RGB:** Led con luce rossa, verde e blu; possibilità di variare la tonalità e saturazione di colore.  
RGB: Red Green Blue leds, possibility to vary the hue and color saturation.



Dimmerazione tramite app.  
Dimmable with app.

## CONDIZIONI DI VENDITA / SALES CONDITIONS:

[www.botlighting.it/condizioni-vendita](http://www.botlighting.it/condizioni-vendita)

## GARANZIA / WARRANTY:

[www.botlighting.it/garanzia](http://www.botlighting.it/garanzia)

**BOT LIGHTING**  
FOR A BRIGHT FUTURE

**SHOT**  
BOT LIGHTING

**AIRAM**  
BOT LIGHTING

**Bot Lighting srl**

Via Lombardia 37/39

30030 Cazzago di Pianiga (VE) Italy

T. +39 041 51 29 411

F. +39 041 51 01 715

[www.botlighting.it](http://www.botlighting.it) - [info@botlighting.it](mailto:info@botlighting.it)  
[ordini@botlighting.it](mailto:ordini@botlighting.it)

