





SLIDE



SLASH

SLASH STELO



# SLIDE

Apparecchio per illuminazione di esterni applicabile a parete disponibile in due dimensioni BIG e MINI costituito da:

- Corpo in alluminio pressofuso verniciato
- Diffusore in vetro temperato satinato
- Parabola riflettente in alluminio
- Guarnizioni in silicone
- Viti di chiusura in acciaio inox
- Verniciatura in polveri poliestere ad elevata resistenza ai raggi ultravioletti e alla corrosione

Outdoor wall luminaire available in two sizes BIG and MINI constructed of:

- Painted die-cast aluminium body
- Tempered satin glass diffuser
- Aluminium reflector
- Silicon gaskets
- Stainless steel screws
- Painting using high resistance to UV and corrosion polyester powders




Colori - Colours

- X=4  Silver
- X=9  Anthracite

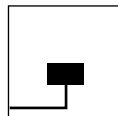
**Le lampadine vengono fornite solo su richiesta**

Bulbs supplied only on request

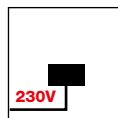
**Classe energetica : vedi pag. 356**  
Energy class : see page 356



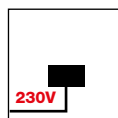
**SLIDE**  
Installazione a parete  
Wall mounting



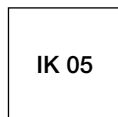
**Entrata singola cavi di alimentazione**  
Single power supply cables input



**LED - Cod. 6026**  
Led a tensione di rete 220/240V 50/60Hz.  
Connessione diretta alla rete di alimentazione senza necessità di alimentatore.  
LED's direct operation at 220/240V 50/60Hz.  
No power supply is required.



**LED - Cod. 6028**  
L'apparecchio è fornito completo di alimentatore elettronico posizionato all'interno dell'apparecchio.  
The luminaire is supplied with built-in power supply.

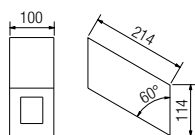


IK 05



**6026** MINI

<b>6026.55X</b>	LED	13W	1790 lm	4000 K
<b>6026.56X</b>	LED	13W	1790 lm	3000 K



**6028** BIG

<b>6028.25X</b>	LED	16W	1500 lm	4000 K
<b>6028.26X</b>	LED	16W	1350 lm	3000 K

