

LEXUS

Apparecchio per illuminazione di esterni a luce indiretta costituito da:

- Palo in alluminio estruso verniciato
- Struttura superiore in alluminio pressofuso verniciato
- Diffusore in vetro temperato
- Parabola riflettente in alluminio
- Guarnizione in silicone
- Viti di chiusura in acciaio inox
- Verniciatura in polveri poliestere ad elevata resistenza ai raggi ultravioletti e alla corrosione

Indirect light outdoor luminaire constructed of:

- Painted extruded aluminium post
- Painted die-cast aluminium head
- Tempered glass diffuser
- Aluminium reflector
- Silicon gasket
- Stainless steel screws
- Painting using high resistance to UV and corrosion polyester powders



Colori - Colours

X=9  Antracite
Anthracite


X=4  Silver

Diffusore - Diffuser


Codice-Code 00 4011

Vetro/Glass

Classe energetica : vedi pag. 356
Energy class : see page 356

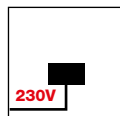


Installazione a terra
Floor mounting



L'emissione di luce verso il basso è nel pieno rispetto delle leggi contro l'inquinamento luminoso.

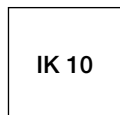
The direct light emission is in full compliance with standard light pollution directives



LED

L'apparecchio è fornito completo di alimentatore elettronico 220/240V 50/60Hz posizionato all'interno dell'apparecchio.

The luminaire is supplied with a 220/240V 50/60Hz built-in power supply

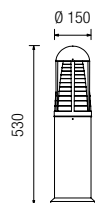


IK 10



2401 H 530

2401.66X	LED	15W	2300 lm	4000 K
2401.67X	LED	15W	2300 lm	3000 K



2400 H 730

2400.66X	LED	15W	2300 lm	4000 K
2400.67X	LED	15W	2300 lm	3000 K

