

DM 4

Apparecchio da parete per illuminazione di interni e di esterni ad emissione di luce con varie aperture di fasci luminosi costituito da:

- Struttura in alluminio pressofuso verniciato
- Vetri piani temperati e/o lenti
- Parabola riflettente in alluminio
- Guarnizioni in silicone
- Viti di chiusura in acciaio inox
- Verniciatura in polveri poliestere ad elevata resistenza ai raggi ultravioletti e alla corrosione

Wall outdoor and indoor luminaire with various light beams constructed of:

- Painted die-cast aluminium structure
- Tempered glasses or/and lenses
- Aluminium reflector
- Silicon gaskets
- Stainless steel screws
- Painting using high resistance to UV and corrosion polyester powders



Colori - Colours

- X=2 Bianco
White
- X=9 Antracite
Anthracite
- X=4 Silver

Diffusore - Diffuser


Codice-Code 00 3031
00 3034

Codice-Code 04 3033
lente rettangolare / rectangular lens

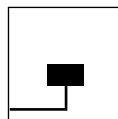
Le lampadine vengono fornite solo su richiesta

Bulbs supplied only on request

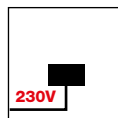
Classe energetica : vedi pag. 356
Energy class : see page 356



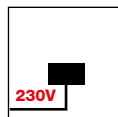
Installazione a parete
Wall mounting



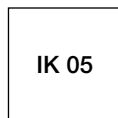
Entrata singola cavi di alimentazione
Single power supply cables input



LED - Cod. 3034
Led a tensione di rete 220/240V 50/60Hz.
Connessione diretta alla rete di alimentazione senza necessità di alimentatore.
LED's direct operation at 220/240V 50/60Hz.
No power supply is required.



LED - Cod. 3031 - 3032 - 3033
L'apparecchio è fornito completo di alimentatore elettronico 220/240V 50/60Hz posizionato all'interno dell'apparecchio.
The luminaire is supplied with a 220/240V 50/60Hz built-in power supply.



IK 05

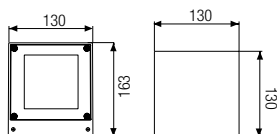


Per / For cod. 3034
ACCESSORIO: cod. PT74
Questo accessorio serve per chiudere una o più uscite di luce secondo le esigenze di installazione

This part is used to close one or more light openings as for the installation's necessities



Installazione a parete
Wall mounting



DM 4 su richiesta è disponibile anche con fascio luminoso 40°.

DM 4 available also with 40° light beam on request.



3031

Monodirezionale con un vetro - Fascio luminoso $\pm 70^\circ$

Mono direction light with one glass - $\pm 70^\circ$ light beam

3031.83X	TC-T	26W	GX24 d-3	
3031.66X	LED	8W	1400 lm	4000 K
3031.67X	LED	8W	1400 lm	3000 K



3032

Bidirezionale con due vetri - Fasci luminosi $\pm 70^\circ$

Double direction light with two glasses - $\pm 70^\circ$ light beams

3032.83X	TC-T	26W	GX24 d-3	
3032.66X	LED	2x8W	2x1400 lm	4000 K
3032.67X	LED	2x8W	2x1400 lm	3000 K



3033

Bidirezionale con una lente $\pm 10^\circ$ e un vetro fascio luminoso $\pm 70^\circ$

Double direction light with 1 lens $\pm 10^\circ$ and 1 glass $\pm 70^\circ$ light beam

3033.66X	LED	2x8W	2x1400 lm	4000 K
3033.67X	LED	2x8W	2x1400 lm	3000 K



3034

4 fasci luminosi

4 light beams

3034.00X	A60	60W	E27	
3034.83X	TC-T	26W	GX24 d-3	
3034.55X	LED	17,6W	2270 lm	4000 K
3034.56X	LED	17,6W	2125 lm	3000 K

DM 4 STELO

Apparecchio da giardino per esterni costituita da:

- Palo in alluminio estruso verniciato
- Corpo superiore in alluminio pressofuso verniciato
- Vetri piani temperati
- Parabola riflettente in alluminio
- Guarnizioni in silicone
- Viti di chiusura in acciaio inox
- Verniciatura in polveri poliesteri ad elevata resistenza ai raggi ultravioletti e alla corrosione

Garden post luminaire constructed of:

- Painted extruded aluminium post
- Painted die-cast aluminium head
- Tempered glasses
- Aluminium reflector
- Silicon gaskets
- Stainless steel screws
- Painting using high resistance to UV and corrosion polyester powders



Residence Francavilla al mare



Colori - Colours

- X=2 Bianco / White
- X=9 Antracite / Anthracite
- X=4 Silver

Diffusore - Diffuser

Codice-Code 00 3034


vetro / glass

Le lampadine vengono fornite solo su richiesta

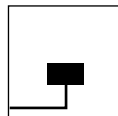
Bulbs supplied only on request

Classe energetica : vedi pag. 356

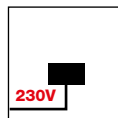
Energy class : see page 356



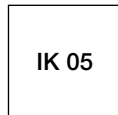
Installazione a terra
Floor mounting



Entrata singola cavi di alimentazione
Single power supply cables input



LED
Led a tensione di rete 220/240V 50/60Hz.
Connessione diretta alla rete di alimentazione senza necessità di alimentatore.
LED's direct operation at 220/240V 50/60Hz.
No power supply is required.

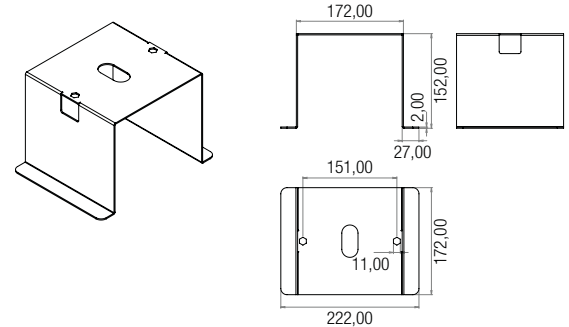


ACCESSORIO / ACCESSORY : art. PT74
Questo accessorio serve per chiudere una o più uscite di luce secondo le esigenze di installazione

This part is used to close one or more light openings as for the installation's necessities

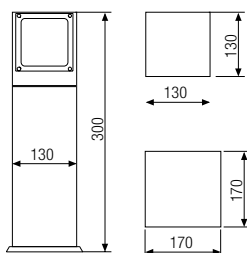
OPTIONAL Cod. TR 3038

Flangia: accessorio per palo.
Flange: accessory for post.

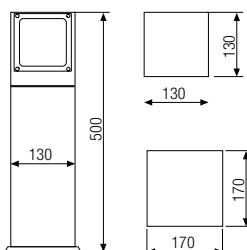


**3035** H 300

3035.00X		A60	60W	E27	
3035.83X		TC-T	26W	GX24 d-3	
3035.55X		LED	17,6W	2270 lm	4000 K
3035.56X		LED	17,6W	2125 lm	3000 K

**3036** H 500

3036.00X		A60	60W	E27	
3036.83X		TC-T	26W	GX24 d-3	
3036.55X		LED	17,6W	2270 lm	4000 K
3036.56X		LED	17,6W	2125 lm	3000 K

**3038** H 800

3038.00X		A60	60W	E27	
3038.83X		TC-T	26W	GX24 d-3	
3038.55X		LED	17,6W	2270 lm	4000 K
3038.56X		LED	17,6W	2125 lm	3000 K

