

CENTRALINE ON/OFF DIMMER PER ALIMENTATORI 24 VDC

Centralina elettronica ON/OFF DIMMER per led 24Vdc da utilizzare con alimentatori 24Vdc.







Electronic control unit ON/OFF DIMMER for led 24Vdc to be used with 24Vdc power supply units.

	1260	Centralina ON/OFF DIMMER 24Vdc 3 canali 3,3A-80W per canale MAX 240W Gestione DALI/PUSH (0-10V,1-10V)	138x40x29	CE IP 20  	130
	1226	Centralina ON/OFF DIMMER 24Vdc 3 canali 3,3A-80W per canale MAX 240W Con telecomando radio frequenza	138x40x29	CE IP 20  	188
	1262	Amplificatore segnale 24Vdc per 1260 e 1226 3 canali 3,3A-80W per canale MAX 240W	138x40x29	CE IP 20  	130
	1300	Centralina ON/OFF DIMMER 24Vdc MAX 240W MASTER/SLAVE PUSH 0-10v 1-10v	56x68x35	CE IP 20  	40
	1303	Centralina ON/OFF DIMMER 24Vdc MAX 240W CASAMBI - PUSH	56x68x35	CE IP 20  	40
	1304	Centralina ON/OFF DIMMER 24Vdc MAX 240W DALI PUSH 0-10v 1-10v	56x68x35	CE IP 20  	40

CENTRALINE PER RGB RGB/WHITE

Centralina elettronica **EXTRACEE** RGB per led 24Vdc da utilizzare con alimentatori 24Vdc - gestita con telecomando.

EXTRACEE electronic DRIVERS unit RGB for led 24Vdc. Use with DRIVERS 24 Vdc - Remote controlled.

	1227	Centralina controllo led RBG - RGB/W 24Vdc 4 canali 3A-72W per canale MAX 288W Con telecomando radio frequenza	75x65x20	CE IP 20  	135
	1267	Amplificatore segnale RBG - RGB/W 24Vdc 4 canali 3A-72W per canale MAX 288W	150x75x35	CE IP 20  	250

CENTRALINE PER GESTIONE DYNAMIC WHITE

Centralina elettronica DYNAMIC White (variazione da warm White a cold White) per led 24Vdc da utilizzare con alimentatori 24Vdc - Gestita con telecomando.









Electronic control unit DYNAMIC White (from warm White to cold White) for led 24Vdc to be used with 24Vdc power supply units - Remote controlled.

	1230	Centralina controllo led DYNAMIC White 24Vdc 2 canali 5A-120W per canale MAX 240W Con telecomando radio frequenza	50x30x23	CE IP 20  	90
---	-------------	--	----------	--	----

CENTRALINE PER RGB

Centralina elettronica RGB per led 24Vdc da utilizzare con alimentatori 24Vdc - gestita con telecomando o push.

Electronic control unit RGB for led 24Vdc to be used with 24Vdc power supply units. Remote or push controlled.

	1225	Centralina controllo led RGB 24Vdc 3 canali 3,3A-80W per canale MAX 240W Con telecomando radio frequenza	138x40x29	CE IP 20  	186
	1262	Amplificatore segnale RGB per 1225 3 canali 3,3A-80W per canale MAX 240W	138x40x29	CE IP 20  	130
	1305	Centralina controllo Led RGB 24Vdc MAX 150W Gestione PUSH	56x68x35	CE IP 20  	40

ALIMENTATORI/CENTRALINE PER RGB

Centralina elettronica RGB **completa di alimentatore** max 120W per led 24Vdc - gestita con push.

Electronic DRIVERS/control unit for led RGB 24Vdc - max 120W. Push controlled.

	1196	Alimentatore centralina controllo led RGB 24Vdc MASTER/SLAVE 24Vdc MAX 120W Vdc 3 canali 1,65A-40W per canale MAX 120W Con 1 o più pulsanti (non compresi)	240x61x49	CE IP 20   	250
		Ingresso DMX con funzione auto-test incorporato e led di spegnimento. Uscite 3x12/24 V PW/M Input DMX with integrated auto-test function and switching off led. Output 3x12/24 V PW/M			
	11969	Cavetto di sincronizzazione per 1196 - Lunghezza mm 1500 Synchronization cable for 1196 - length mm 1500			

Centralina elettronica RGB - RGB/White **completa di alimentatore** max 96W per power led 24Vdc - gestita con Dmx - Dali - Push




Electronic DRIVERS/control unit for RGB - RGB/White 24Vdc - max 96w. Dmx - Dali - Push controlled.

	1228	Alimentatore centralina controllo led RGB - RGB/White 24Vdc RGB 3 canali 1,38A-33W per canale MAX 96W RGB/W 4 canali 1,04A-24W per canale MAX 96W	207x76x35	CE IP 20   	300
				foro Ø 80	

CENTRALINE PER RGB PER POWER LED 350mA

Centralina elettronica RGB per power led 350mA da utilizzare con alimentatori 24Vdc.

Electronic RGB control unit for power led 350mA. Use with DRIVERS 24Vdc.

	N° LED 6x3Canali	V IN DC24	I OUT DC350mA	15538x20	CE IP 20  	110
	1219	Centralina elettronica MASTER RGB power led 350mA 2 tritici full colour. Con telecomando e ricevitore.				
	1220	Centralina elettronica SLAVE RGB power led 350mA. 2 tritici full colour. Max 10 slave. Con cavetto sincronizzatore mm2000.				
		Uscita in corrente costante Output in direct current				

CONVERTITORE

Convertitore led da 24Vdc a 350mA da utilizzare con alimentatore tensione costante 24Vdc e/o centraline RGB.
Power LED converter from 24Vdc to 350mA. Use with DRIVERS 24Vdc and/or RGB control unit.

**1218**

Input 24 Vdc output 350mA
2 tritici (6 led) Full colour RGB 350 mA
6 tritici (18 led) Monocromatici RGB 350 mA

50x40x24

CE IP 20   74**CENTRALINE PER RGB IN DMX512**

Centralina elettronica RGB per led 24Vdc in Dmx 512 da utilizzare con alimentatori 24Vdc.
Electronic RGB control unit for led 24Vdc in DMX 512. Use with DRIVERS 24Vdc.

**1215**

Centralina controllo led RGB 24Vdc
DMX512 master 24VDC 4A per canale **MAX 280W**
Con telecomando radio frequenza

142x85x38

CE IP 20   182**1216**

Centralina controllo led RGB 24Vdc
DMX512 slave 24VDC 4A per canale **MAX 280W**
Con cavetto di sincronizzazione cm 90.
Funzionamento con protocollo DMX512
o su richiesta con pulsante (non fornito).

142x85x38

CE IP 20   175**UNITÀ EMERGENZA**

Unità di emergenza (1 h) da utilizzare con alimentatori adeguati.
Emergency unit (1h). Use with appropriate DRIVERS.

**1250**

N° LED 6 Vf 3,7 Posizione switch B
N° LED 12 Vf 3,7 Posizione switch C
N° LED 18 Vf 3,2 Posizione switch D
24Vdc 30W Posizione switch B

batteria 125x45x23
emergenza 155x51x26

CE IP 20   430**DIMMER ELETTRONICO 230V****1310**

Dimmer elettronico 230V
230V 105W 50Hz

43x41x21

CE IP 20   20