



# **BOTLIGHTING**

FOR A BRIGHT FUTURE

APPARECCHI  
OTTOBRE 2019





# BOT LIGHTING FOR A BRIGHT FUTURE

PARTNER



Campioni  
d'Italia  
2018 - 2019



Campioni FIBA Europe Cup 2018



**Bot Lighting con Kai è partner dell'Umana Reyer, squadra storica e icona di Venezia, Campione d'Italia 2019 e Campione FIBA Europe Cup 2018.** Una partnership dalla grande valenza, emblema della condivisione dei valori dello sport e della pallacanestro, gli stessi che **Bot Lighting** ripone nel proprio lavoro a livello europeo: lealtà, passione, determinazione e impegno.



## APPARECCHI A LED

### INDOOR RESIDENZIALE

WIRKKALA K2-142 LAMPADA A SOSPENSIONE LED	15
WIRKKALA K2-135 LAMPADA A SOSPENSIONE LED	16
WIRKKALA K2-140 LAMPADA A SOSPENSIONE LED	17
WIR LAMPPU K2-131 LAMPADA A SOSPENSIONE LED	18
WIR LAMPPU K2-80 KRS LAMPADA A SOSPENSIONE LED	19
WIR LAMPPU K2-105 LAMPADA A SOSPENSIONE LED	20
LAMPADA A LED WIR-85 DIMMERABILE	21
LAMPADA A LED WIR-105 DIMMERABILE	21
LAMPADA A LED WIR-80 KRS DIMMERABILE	21
CEILING BAR PER LAMPADA WIRKKALA	22
CEILING CUP PER LAMPADA WIRKKALA	23
LAMPADA A SOSPENSIONE GWEN PENDANT	24
LAMPADA A SOSPENSIONE FAY PENDANT	25
LAMPADA A SOSPENSIONE LIZ PENDANT	26
LAMPADA A SOSPENSIONE FLOW PENDANT	27
LAMPADA A SOSPENSIONE LOFT35 PENDANT	29
LAMPADA A SOSPENSIONE SANSO PENDANT	31
LAMPADA DA TAVOLO ILLUSION LED	32
LAMPADA DA TAVOLO LIV DESK	35
LAMPADA DA TAVOLO NITA DESK	37
PLAFONIERA COCO	38
PLAFONIERA RIO	39
PLAFONIERA RIO RADAR	40
PLAFONIERA SONO III PIR	41
PLAFONIERA PRIMO	42

### OUTDOOR RESIDENZIALE

APPLIQUE GIRONA	44
APPLIQUE ALICANTE	45
APPLIQUE NÅSBY II	47
APPLIQUE MARBELLA SQUARED	48
APPLIQUE MARBELLA ROUND	49
APPLIQUE GETA	51
APPLIQUE SUND - SINGOLA EMISSIONE	52
APPLIQUE SUND DUO - DOPPIA EMISSIONE	53
APPLIQUE CORDOVA - SINGOLA EMISSIONE	54
APPLIQUE CORDOVA DUO - DOPPIA EMISSIONE	55
APPLIQUE ALPPILA 1S - SINGOLA EMISSIONE	56
APPLIQUE ALPPILA 2S - DOPPIA EMISSIONE	57
APPLIQUE ALPPILA XL - DOPPIA EMISSIONE	58
APPLIQUE GRANADA - DOPPIA EMISSIONE	59
APPLIQUE ARVIKA	60
APPLIQUE JEREZ	61
APPLIQUE AURA	63
PLAFONIERA ALTA	64
PLAFONIERA AMBRA CIRCOLARE	65
PLAFONIERA AMBRA QUADRATA	66
PLAFONIERA AMBRA RETTANGOLARE	67
APPLIQUE MAIORCA	68
APPLIQUE SEGOVIA 1	69
APPLIQUE SEGOVIA 2	70
APPLIQUE SEGOVIA 3	71
ACCESSORI SEGOVIA	72

LANTERNA LEON	73
APPLIQUE SIVIGLIA	74-75
BOLLARD SIVIGLIA	76
BOLLARD KALLIO	77
PICCHETTO DA GIARDINO PUUTARHAKOHDEVALO	78
PICCHETTO DA GIARDINO KURU	79
SEGNAPASSO BILBAO SQUARED	80
SEGNAPASSO BILBAO ROUND	81
SEGNAPASSO BILBAO SQUARED	82
SEGNAPASSO BILBAO ROUND	83
SEGNAPASSO HOLM	85
GARDA LAMPADAE DA GIARDINO	87

### SOLARI

WALL LIGHT SOLARE YUMA2	90
PROIETTORE SOLARE YUMA5	91
PROIETTORE SOLARE YUMA10	92
PALETTA SOLARE DA GIARDINO YUMA20	93
PROIETTORE SOLARE YUMA10 CON PANNELLO ESTERNO	95
STREET LIGHT SOLARE YUMA15	97

### INDOOR TECNICO

PANNELLO LED 600X600 A ELEVATO COMFORT VISIVO	101
PANNELLO LED 600X600 ALTA EFFICIENZA 100LM/W	102
PANNELLO LED 300X1200 ALTA EFFICIENZA 100LM/W	103
PANNELLO LED 600X600 ALTISSIMA EFFICIENZA 110LM/W UGR<19	104
PANNELLO LED RETROILLUMINATO 600X600 ALTA EFFICIENZA	105
LED DRIVER CORRENTE COSTANTE PER LED PANEL	106
KIT MONTAGGIO A SOSPENSIONE	106
KIT UNIVERSALE MONTAGGIO A PLAFONE CON VITI	106
KIT UNIVERSALE MONTAGGIO A PLAFONE AD INCASTRO	106
KIT MONTAGGIO AD INCASSO CON MOLLE	106
KIT UNIVERSALE MONTAGGIO AD INCASSO CON CORNICE	106
MATRICE COMPATIBILITÀ ACCESSORI	107
KIT EMERGENZA MULTIFUNZIONE	108
DOWNLIGHT CIO DIMMERABILE	111
DOWNLIGHT OSLO ROUND CON CORNICE INTERCAMBIABILE	112
DOWNLIGHT OSLO SQUARED CON CORNICE INTERCAMBIABILE	113
DOWNLIGHT PRO DIMMERABILE Ø170	114
DOWNLIGHT PRO DIMMERABILE Ø220	115
DOWNLIGHT SLIM PRO	116
MODULO LED MODIGLIANI CRI>90 DIMMERABILE	117
ANELLI DI FISSAGGIO ORIENTABILI	119
ANELLO DI FISSAGGIO FISSO CON VETRO FRONTALE IP65	119
PROIETTORE PER BINARIO CENTER	120-121
PROIETTORE PER BINARIO CENTER FOOD PER CARNE	123
PROIETTORE PER BINARIO CENTER FOOD PER PANE E VEGETALI	124
PROIETTORE PER BINARIO VIENNA CRI>97	126
SISTEMA MODULARE DI BARRE LED T5	128
SHOT S-FLAT LED	129
SISTEMA DI ILLUMINAZIONE A STRIP LED 12V	131
SISTEMA DI ILLUMINAZIONE A STRIP LED 24V	132
DRIVER PER STRIP LED	133
MODULO LED CIRCOLARE MAGNETICO MOD-A SECONDA GEN.	134
MODULO LED CIRCOLARE MAGNETICO MOD-B SECONDA GEN.	135

### OUTDOOR TECNICO

PROIETTORE A LED SLIM DENVER	138
PROIETTORE A LED SLIM DENVER CON SENSORE DI MOVIMENTO	139
PROIETTORE A LED SLIM MIAMI	140
PROIETTORE A LED SLIM MIAMI CON SENSORE DI MOVIMENTO	141
PROIETTORE A LED PROFESSIONALE DALLAS	142
PROIETTORE A LED PROFESSIONALE NEW YORK	143
PROIETTORE A LED PROFESSIONALE TOKYO	144
PROIETTORE A LED 12/24V AKRON	145
STAND PER PROIETTORE	146
PROIETTORE STRADALE A LED CACTUS	147
PLAFONIERA STAGNA A LED CON KIT DI EMERGENZA DA 3 ORE	149
PLAFONIERA STAGNA LED	150
SCHERMO RICAMBIO PLAFONIERA STAGNA LED	151
CLIP DI RICAMBIO PLAFONIERA STAGNA LED	151
HIGH BAY A LED	152
STAFFA PER HIGH BAY LD1HB	153
DIFFUSORE PER HIGH BAY LD1HB 60°/90°	153
HIGH BAY A LED DOB	154
STAFFA PER HIGH BAY LD2HB	154
HIGH BAY A LED ALTA POTENZA	155
STAFFE PER HIGH BAY LD2HB	155

### WORK LIGHT

LAMPADA CON LENTE DI INGRANDIMENTO E CLIP DI FISSAGGIO	159
LAMPADA CON LENTE DI INGRANDIMENTO E CLIP DI FISSAGGIO A VITE	160
LAMPADA DA TAVOLO CON LENTE DI INGRANDIMENTO 1.75X + 4X	161
PROIETTORE PORTATILE A LED PROFESSIONALE WORK 25	162
PROIETTORE PORTATILE A LED PROFESSIONALE WORK 45	163
LAMPADA A SOSPENSIONE A LED PER CRESCITA PIANTE FIORA	165
LAMPADA DA TAVOLO A LED PER CRESCITA PIANTE HERBY	167

### GLOSSARIO

168-169

### GARANZIA

170

### CONDIZIONI GENERALI DI VENDITA

171



**INDOOR RESIDENZIALE**



**WIRKKALA K2-142 LAMPADA A SOSPENSIONE LED**  
P. 14



**WIRKKALA K2-135 LAMPADA A SOSPENSIONE LED**  
P. 16



**WIRKKALA K2-140 LAMPADA A SOSPENSIONE LED**  
P. 17



**WIR LAMPPU K2-131 LAMPADA A SOSPENSIONE LED**  
P. 18



**WIR LAMPPU K2-80 KRS LAMPADA A SOSPENSIONE LED**  
P. 19



**WIR LAMPPU K2-105 LAMPADA A SOSPENSIONE LED**  
P. 20



**LAMPADA A LED WIR-85**  
P. 21



**LAMPADA A LED WIR-105**  
P. 21



**LAMPADA A LED WIR-80 KRS**  
P. 21



**CEILING BAR PER LAMPADA WIRKKALA**  
P. 22



**CEILING CUP PER LAMPADA WIRKKALA**  
P. 23



**LAMPADA A SOSPENSIONE GWEN PENDANT**  
P. 24



**LAMPADA A SOSPENSIONE FAY PENDANT**  
P. 25



**LAMPADA A SOSPENSIONE LIZ PENDANT**  
P. 26



**LAMPADA A SOSPENSIONE FLOW PENDANT**  
P. 27



**LAMPADA A SOSPENSIONE LOFT35 PENDANT**  
P. 29



**LAMPADA A SOSPENSIONE SANSA PENDANT**  
P. 31



**LAMPADA DA TAVOLO ILLUSION LED**  
P. 32



**LAMPADA DA TAVOLO LIV DESK**  
P. 35



**LAMPADA DA TAVOLO NITA DESK**  
P. 37



**PLAFONIERA COCO**  
P. 38



**PLAFONIERA RIO**  
P. 39



**PLAFONIERA RIO RADAR**  
P. 40



**PLAFONIERA SONO III PIR**  
P. 41



**PLAFONIERA PRIMO**  
P. 42

## OUTDOOR RESIDENZIALE



APPLIQUE GIRONA  
P. 44



APPLIQUE ALICANTE  
P. 45



APPLIQUE NÁSBY II  
P. 47




APPLIQUE MARBELLA SQUARED  
P. 48



APPLIQUE MARBELLA ROUND  
P. 49



APPLIQUE GETA  
P. 51



APPLIQUE SUND - SINGOLA EMISSIONE  
P. 52



APPLIQUE SUND DUO - DOPPIA EMISSIONE  
P. 53



APPLIQUE CORDOVA - SINGOLA EMISSIONE  
P. 54



APPLIQUE CORDOVA DUO - DOPPIA EMISSIONE  
P. 55




APPLIQUE ALPPILA 1S - SINGOLA EMISSIONE  
P. 56



APPLIQUE ALPPILA 2S - DOPPIA EMISSIONE  
P. 57



APPLIQUE ALPPILA XL - DOPPIA EMISSIONE  
P. 58



APPLIQUE GRANADA - DOPPIA EMISSIONE  
P. 59



APPLIQUE ARVIKA  
P. 60



APPLIQUE JEREZ  
P. 61



APPLIQUE AURA  
P. 63



PLAFONIERA ALTA  
P. 64



PLAFONIERA AMBRA CIRCOLARE  
P. 65



PLAFONIERA AMBRA QUADRATA  
P. 66



PLAFONIERA AMBRA RETTANGOLARE  
P. 67



APPLIQUE MAIORCA  
P. 68



APPLIQUE SEGOVIA 1  
P. 69



APPLIQUE SEGOVIA 2  
P. 70



**APPLIQUE SEGOVIA 3**  
P. 71




**ACCESSORI SEGOVIA**  
P. 72



**LANTERNA LEON**  
P. 73




**APPLIQUE SIVIGLIA**  
P. 74



**APPLIQUE SIVIGLIA**  
P. 75



**BOLLARD SIVIGLIA**  
P. 76



**BOLLARD KALLIO**  
P. 77



**PICCHETTO DA GIARDINO**  
P. 78



**PICCHETTO DA GIARDINO**  
P. 79



**SEGNAPASSO BILBAO SQUARED**  
P. 80



**SEGNAPASSO BILBAO ROUND**  
P. 81



**SEGNAPASSO BILBAO SQUARED**  
P. 82



**SEGNAPASSO BILBAO ROUND**  
P. 83



**SEGNAPASSO HOLM**  
P. 85



**GARDA LAMPADE DA GIARDINO**  
P. 87

**SOLARI**



**WALL LIGHT SOLARE YUMA2**  
P. 90



**PROIETTORE SOLARE YUMA5**  
P. 91



**PROIETTORE SOLARE YUMA10**  
P. 92



**PALETTO SOLARE DA GIARDINO YUMA20**  
P. 93




**PROIETTORE SOLARE YUMA10 CON PANNELLO ESTERNO**  
P. 95




**STREET LIGHT SOLARE YUMA15**  
P. 97

**INDOOR TECNICO**




**PANNELLO LED 600X600 A ELEVATO COMFORT VISIVO**  
P. 101




**PANNELLO LED 600X600 ALTA EFFICIENZA 100LM/W**  
P. 102



**PANNELLO LED 300X1200 ALTA EFFICIENZA 100LM/W**  
P. 103



**PANNELLO LED 600X600 110LM/W UGR<19**  
P. 104



**PANNELLO LED RETROILLUMINATO 600X600 ALTA EFFICIENZA 100LM/W**  
P. 105



**LED DRIVER CORRENTE COSTANTE**  
P. 106



**KIT MONTAGGIO PANNELLI**  
P. 106



**KIT EMERGENZA MULTIFUNZIONE**  
P. 108





**DOWNLIGHT CIO**  
P. 111



**DOWNLIGHT OSLO ROUND CON CORNICE INTERCAMBIABILE**  
P. 112



**DOWNLIGHT OSLO SQUARED CON CORNICE INTERCAMBIABILE**  
P. 113



**DOWNLIGHT PRO Ø170**  
P. 114



**DOWNLIGHT PRO Ø220**  
P. 115



**DOWNLIGHT SLIM PRO**  
P. 116



**MODULO LED MODIGLIANI CRI-90**  
P. 117



**ANELLI DI FISSAGGIO ORIENTABILI** P. 119



**ANELLO DI FISSAGGIO FISSO IP65** P. 119



**PROIETTORE PER BINARIO CENTER**  
P. 120-121



**PROIETTORE PER BINARIO CENTER FOOD PER CARNE** P. 123



**PROIETTORE PER BINARIO CENTER FOOD PER PANE E VEGETALI** P. 124



**PROIETTORE PER BINARIO VIENNA CRI-97**  
P. 126



**SISTEMA MODULARE DI BARRE LED T5**  
P. 128



**SHOT S-FLAT LED**  
P. 129



**SISTEMA DI ILLUMINAZIONE A STRIP LED 12V** P. 131



**SISTEMA DI ILLUMINAZIONE A STRIP LED 24V** P. 132



**DRIVER PER STRIP LED**  
P. 133



**MODULO LED CIRCOLARE MAGNETICO MOD-A II GEN.**  
P. 134



**MODULO LED CIRCOLARE MAGNETICO MOD-B II GEN.**  
P. 135

## OUTDOOR TECNICO



**PROIETTORE A LED SLIM DENVER**  
P. 138



**PROIETTORE A LED SLIM DENVER CON SENSORE DI MOVIMENTO** P. 139



**PROIETTORE A LED SLIM MIAMI**  
P. 140



**PROIETTORE A LED SLIM MIAMI CON SENSORE DI MOVIMENTO** P. 141



**PROIETTORE A LED PROFESSIONALE DALLAS**  
P. 142



**PROIETTORE A LED PROFESSIONALE NEW YORK**  
P. 143



**PROIETTORE A LED PROFESSIONALE TOKYO**  
P. 144



**PROIETTORE A LED 12/24V AKRON**  
P. 145



**STAND PER PROIETTORE**  
P. 146



**PROIETTORE STRADALE A LED CACTUS**  
P. 147



**PLAFONIERA STAGNA A LED CON KIT DI EMERGENZA DA 3 ORE INTEGRATO**  
P. 149



**PLAFONIERA STAGNA LED**  
P. 150



**HIGH BAY A LED**  
P. 152



**DIFFUSORE PER HIGH BAY**  
LD 1HB 60°/90° P. 153



**HIGH BAY A LED DOB**  
P. 154



**HIGH BAY A LED ALTA POTENZA**  
P. 155

**WORK LIGHT**



**LAMPADA DA TAVOLO CON LENTE DI INGRANDIMENTO 3D (1.75X) E CLIP DI FISSAGGIO** P. 159



**LAMPADA DA TAVOLO CON LENTE DI INGRANDIMENTO 3D (1.75X) E CLIP DI FISSAGGIO A VITE** P. 160



**LAMPADA DA TAVOLO CON LENTE DI INGRANDIMENTO 3D (1.75X) + 12D (4X)** P. 161



**PROIETTORE PORTATILE A LED PROFESSIONALE WORK25** P. 162



**PROIETTORE PORTATILE A LED PROFESSIONALE WORK45** P. 163



**LAMPADA A SOSPENSIONE A LED PER CRESCITA PIANTE FIORA**  
P. 165



**LAMPADA DA TAVOLO A LED PER CRESCITA PIANTE HERBY**  
P. 167

# BOT LIGHTING

BOT LIGHTING da quasi 40 anni produce e distribuisce in collaborazione con l'azienda Finlandese AIRAM, sorgenti luminose e apparecchi di illuminazione. Con 30 agenzie e circa 2000 distributori capillarmente sparsi in tutto il territorio nazionale è in grado di soddisfare le diversificate esigenze del consumatore.

In un mercato in continuo movimento, Bot Lighting ha raccolto la sfida con un'attenzione assidua all'innovazione tecnologica e al design, con forme eleganti ed essenziali di alta qualità.

Il comparto logistico è in grado di offrire un servizio in tempo reale, il tutto ben assistito da una politica commerciale trasparente e mirata alla distribuzione. Competenza, professionalità e dinamismo, sono le qualità che hanno permesso d'instaurare con il cliente un rapporto privilegiato di reciproca crescita.

Bot Lighting propone un'ampia gamma di sorgenti luminose e apparecchi di illuminazione per uso civile ed industriale.

Con i marchi SHOT, AIRAM e KAI: Sorgenti led, apparecchi indoor& outdoor a led, lampade a scarica, lampade ad incandescenza, alogene, a risparmio energetico compatte e non integrate, reattori e starter, pile elettriche, tubi fluorescenti e apparecchi portatili luminosi per il fai da te. Il packaging oltre all'aspetto cromatico molto accattivante, punta soprattutto alla facile comprensione da parte dell'utente finale.

BOT LIGHTING has been producing and distributing lighting and light fittings in partnership with the Finnish company AIRAM for almost 40 years. With 30 agencies and approximately 2000 distributors throughout Italy, it is able to satisfy a wide range of consumer needs.

Bot Lighting has met the challenge of an ever-evolving market environment through a steadfast approach to technological innovation and design to create elegant and essential styles of the highest quality.

The logistics department is equipped to offer a real-time service, supported by a transparent sales strategy aimed at ensuring efficient distribution. Competence, professionalism and dynamism are the key qualities that have fostered the development of beneficial client relationships based on mutual growth.

Bot Lighting offers a wide range of lighting and light fittings for both domestic and industrial use.

Available with the SHOT, AIRAM and KAI brands: LED lighting, indoor & outdoor LED light fittings, discharge lamps, incandescent lamps, halogen lamps, compact and non integrated energy saving lamps, ballasts and starters, batteries, fluorescent tubes and portable lighting devices for DIY use. As well as being extremely attractive with its colour scheme, the packaging is specifically designed to be easy to understand for the end user.

BOT LIGHTING fertigt und vertreibt in Zusammenarbeit mit dem finnischen Unternehmen AIRAM seit fast 40 Jahren Lichtquellen und Leuchten. Mit 30 Agenturen und ca. 2000 Vertriebspartnern, die engmaschig über das gesamte Territorium verteilt sind, können die unterschiedlichsten Anforderungen des Konsumenten erfüllt werden.

Bot Lighting hat sich in einem in ständigem Wandel befindlichen Markt der Herausforderung gestellt und seinen Fokus auf technologische Innovation und Design mit eleganten und essentiellen Linien hochwertiger Qualität gelegt.

Die Logistikabteilung ist in der Lage, Dienstleistungen in Echtzeit zu bieten. Hierbei wird sie von einer transparenten und auf gezielte Verteilung basierenden Handelspolitik unterstützt. Kompetenz, Professionalität und Dynamismus sind die Stärken, die dazu beigetragen haben, eine auf gegenseitigem Wachstum basierende Vertrauensbeziehung mit dem Kunden aufzubauen.

Bot Lighting bietet eine umfangreiche Produktpalette an Leuchtquellen und Leuchten für den zivilen und industriellen Gebrauch.

Mit den Marken SHOT, AIRAM und KAI: LED-Lichtquellen, LED-Leuchten für den Innen- und Außenbereich, Entladungslampen, Glühlampen, Halogenlampen, kompakte und nicht integrierte Energiesparlampen, Vorschalt- und Startgeräte, elektrische Batterien, Leuchtstoffröhren und tragbare Leuchten für Heimwerker. Das Packaging ist neben dem sehr ansprechenden farblichen Aspekt auf leichte Verständlichkeit für den Endbenutzer ausgelegt.

Desde hace casi 40 años, BOT LIGHTING produce y distribuye, en colaboración con la empresa finlandesa AIRAM, fuentes de luz y luminarias.

Con 30 agencias y alrededor de 2000 distribuidores repartidos en todo el territorio italiano, satisface las diferentes necesidades del consumidor. Bot Lighting ha enfrentado el desafío de un mercado en constante movimiento con un enfoque resuelto hacia la innovación tecnológica y el diseño, con formas elegantes y esenciales de la más alta calidad.

La división logística ofrece un servicio en tiempo real, respaldado por una política comercial transparente que se dedica a ofrecer una distribución eficiente.

La competencia, profesionalidad y dinamismo son las cualidades que nos han permitido establecer una relación privilegiada con el cliente, fundada sobre el crecimiento mutuo.

Bot Lighting ofrece una amplia gama de fuentes de iluminación y luminarias para uso civil e industrial.

Disponibles con las marcas SHOT, AIRAM y KAI: luces Led, luminarias de Led para interiores y exteriores, lámparas de descarga, lámparas incandescentes, halógenas, bombillas de bajo consumo compactas y no integradas, balastos y arrancadores, linternas, tubos fluorescentes y equipos portátiles de iluminación para bricolaje. El embalaje, además de ser muy atractivo por sus colores, está diseñado específicamente para que resulte de fácil comprensión para el usuario final.





SHOT è oggi punto di riferimento nel settore dell'illuminotecnica.

Un'offerta vastissima connotata da una forte differenziazione di gamme e soluzioni, tutte accomunate dai principi e dai valori essenziali su cui si fonda la mission e l'approccio del brand: evoluzione tecnica costante, efficienza, risparmio energetico, ecocompatibilità. Ricerca del livello di comfort ideale in termini di ergonomia e praticità, ottimo rapporto qualità/prezzo.

Perseguendo questi obiettivi Bot Lighting ha acquisito negli anni posizioni sempre più rilevanti sul mercato e le ha mantenute grazie a una politica aziendale ambiziosa e determinata: un marketing aggressivo nel monitorare bisogni e segnali di cambiamento, un prodotto flessibile per riuscire a interpretarne la variabilità, una logistica articolata, per offrire un servizio sempre efficiente e tempestivo.

SHOT, setting the standard in today's lighting sector.

A vast array of products characterised by a wide variety of ranges and solutions, all encompassing the key principles and values on which the brand's mission and approach are based:

constant technological evolution, efficiency, energy saving, eco-friendliness. The pursuit for the ultimate level of customer satisfaction in terms of ergonomics, convenience and value for money.

In pursuing these objectives Bot Lighting has, over the years, secured an ever more significant position within the market, a position it has maintained thanks to its ambitious and clearly defined business strategy: aggressive marketing to fully understand the needs of the market and any signs of change, a flexible product able to respond to that variability, and well-organised logistics to offer an efficient and timely service.

SHOT zählt heute als Maßstab im Bereich der Beleuchtungstechnik.

Ein umfassendes Angebot mit vielfältigen Produktlinien und Lösungen, die alle dieselben Prinzipien und grundlegenden Werte verfolgen, auf denen die Mission und der Ansatz der Marke basiert: fortlaufende technische Weiterentwicklung, Effizienz, Energieeinsparung, Umweltfreundlichkeit. Suche nach dem idealen Komfortniveau in Bezug auf Ergonomie und praktische Handhabung, gutes Preis-Leistungs-Verhältnis.

Die Verfolgung all dieser Zielsetzungen hat dazu geführt, dass Bot Lighting in den letzten Jahren eine immer bedeutendere Position am Markt einnehmen und diese dank einer ehrgeizigen und entschlossenen Geschäftspolitik beibehalten konnte: ein aktiv betriebenes Marketing zur Sondierung der Bedürfnisse und der Zeichen der Veränderung, ein flexibles Produkt, um dessen Veränderlichkeit zu interpretieren, eine ausgereifte Logistik für einen stets effizienten und zeitnahen Service.

SHOT es hoy un punto de referencia en el sector de la luminotecnica.

Una oferta dilatada de productos que se caracteriza por una fuerte diferenciación de las gamas y soluciones que comparten los principios y valores esenciales sobre los que se basa la misión y el enfoque de la marca: la constante evolución técnica, eficiencia, ahorro de energía y compatibilidad ecológica. La búsqueda del nivel ideal de comodidad en términos de ergonomía y practicidad y una excelente relación calidad/precio.

Con la determinación de alcanzar estos objetivos, Bot Lighting ha adquirido en los últimos años una posición cada vez más importante en el mercado, que ha mantenido gracias a una ambiciosa y clara política de la empresa: un marketing agresivo para comprender en profundidad las necesidades del mercado y cada señal de cambio, un producto flexible que es capaz de responder a esa variabilidad, una logística bien organizada, para ofrecer un servicio eficiente y oportuno.





I N D O O R  
R E S I D E N Z I A L E





**W I R K K A L A**

Disegnata da Tapio Wirkkala per Airam nel 1959, la lampada WIR fu una novità nel design delle lampade. A questa lampada elegante con il suo vetro opale e il suo portalamпада semplificato venne assegnato il premio Grand Prix alla XII Triennale di Milano nel 1960. La lampada divenne immediatamente un successo internazionale.

Più avanti Wirkkala progettò una gamma completa di apparecchi di illuminazione: una serie di lampade in vetro colorato che potessero non solo esaltare la luce piacevole e la forma della lampadina, ma anche aggiungere varietà alla loro semplice eleganza.



12'  
Triennale  
di Milano

**diploma di gran premio**

WIRKKALA K2-142 LAMPADA A SOSPENSIONE LED DIMMERABILE

AGGIORNATO



**IT**

- Lampada a sospensione in vetro disegnata da Tapio Wirkkala, premiato per il design della lampada WIR alla XII triennale di Milano (1960)
- Monta una lampada WIR-85 dimmerabile con attacco E27 (inclusa)
- Disponibile con vetro in 4 colorazioni
- Compatibile con CEILING CUP e CEILING BAR per composizione di tre o quattro elementi

**EN**

- Glass pendant light designed by Tapio Wirkkala, awarded for the design of the WIR bulb at the XII Triennale exhibition of Milan (1960)
- Requires a dimmable WIR-85 bulb with E27 base (included)
- Glass shade available in 4 colours
- Compatible with CEILING CUP and CEILING BAR for three or four-light cluster

POTENZA WATT	BASE	KELVIN	LUMEN LM	FASCIO °	MISURE MM	VARIANTE	CODICE	EAN	IMBALLO	PREZZO €
8	E27	3000	760	360	1	SMOKED BLUE	4126206	6435200234636	1/4	-
8	E27	3000	760	360	1	GREENISH GREY	4126207	6435200234650	1/4	-
8	E27	3000	760	360	1	SAND	4126208	6435200234674	1/4	-
8	E27	3000	760	360	1	CLEAR	4126268	6435200247087	1/4	-

NEW


**IT**

- Lampada a sospensione in vetro disegnata da Tapio Wirkkala, premiata per il design della lampada WIR alla XII triennale di Milano (1960)
- Monta una lampada WIR-85 dimmerabile con attacco E27 (inclusa)
- Disponibile con vetro in 4 colorazioni
- Compatibile con CEILING CUP e CEILING BAR per composizione di tre o quattro elementi

**EN**

- Glass pendant light designed by Tapio Wirkkala, awarded for the design of the WIR bulb at the XII Triennale exhibition of Milan (1960)
- Requires a dimmable WIR-85 bulb with E27 base (included)
- Glass shade available in 4 colours
- Compatible with CEILING CUP and CEILING BAR for three or four-light cluster



POTENZA WATT	BASE	KELVIN	LUMEN LM	FASCIO °	MISURE MM	VARIANTE	CODICE	EAN	IMBALLO	PREZZO €
8	E27	3000	760	360	1	SMOKED BLUE	<b>4126209</b>	6435200234698	1/4	-
8	E27	3000	760	360	1	GREENISH GREY	<b>4126210</b>	6435200234711	1/4	-
8	E27	3000	760	360	1	SAND	<b>4126211</b>	6435200234735	1/4	-
8	E27	3000	760	360	1	CLEAR	<b>4126267</b>	6435200247063	1/4	-

NEW

WIRKKALA K2-140 LAMPADA A SOSPENSIONE LED DIMMERABILE

NEW



**IT**

- Lampada a sospensione con corpo in acciaio satinato disegnata da Tapio Wirkkala.
- Cavo di alimentazione traslucido e paralume in vetro trasparente.
- Monta una lampadina WIR-105 dimmerabile con attacco E27 (inclusa)
- Compatibile con CEILING CUP e CEILING BAR per composizione di tre o quattro elementi

**EN**

- Brushed stainless steel pendant designed by Tapio Wirkkala
- Clear glass shade and translucent power cord
- Requires a dimmable WIR-105 bulb with E27 base (included)
- Compatible with CEILING CUP and CEILING BAR for three or four-light cluster



POTENZA WATT	BASE	KELVIN	LUMEN LM	FASCIO °	MISURE MM	VARIANTE	CODICE	EAN	IMBALLO	PREZZO €
6	E27	3000	470	360	1	CLEAR	4126269	6435200247100	1/4	-



**WIR LAMPPU K2-131** LAMPADA A SOSPENSIONE LED DIMMERABILE



**IT**

- Lampada a sospensione con corpo nero disegnata da Tapio Wirkkala nel 1959 e premiata alla XII Triennale di Milano nel 1960.
- Monta una lampadina WIR-85 dimmerabile con attacco E27 (inclusa)
- Compatibile con CEILING CUP e CEILING BAR per composizione di tre o quattro elementi

**EN**

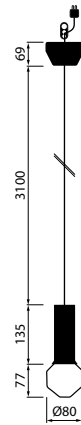
- Pendant light with black body designed by Tapio Wirkkala in 1959, awarded for the design at the XII Triennale exhibition of Milan in 1960
- Requires a dimmable WIR-85 bulb with E27 base (included)
- Compatible with CEILING CUP and CEILING BAR for three or four-light cluster

POTENZA WATT	BASE	KELVIN	LUMEN LM	FASCIO °	MISURE MM	VARIANTE	CODICE	EAN	IMBALLO	PREZZO €
8	E27	3000	760	360	1	-	4126212	6435200234759	1/6	-



WIR LAMPPU K2-80 KRS LAMPADA A SOSPENSIONE LED DIMMERABILE

NEW



**IT**

- Lampada a sospensione con corpo in acciaio satinato disegnata da Tapio Wirkkala nel 1968.
- Monta una lampadina WIR-80 KRS dimmerabile con attacco E27 (inclusa)
- Compatibile con CEILING CUP e CEILING BAR per composizione di tre o quattro elementi

**EN**

- Brushed stainless steel pendant designed by Tapio Wirkkala in 1968
- Requires a dimmable WIR-80 KRS bulb with E27 base (included)
- Compatible with CEILING CUP and CEILING BAR for three or four-light cluster




POTENZA WATT	BASE	KELVIN	LUMEN LM	FASCIO °	MISURE MM	VARIANTE	CODICE	EAN	IMBALLO	PREZZO €
3,5	E27	2500	280	360	1	-	4126270	6435200247124	1/6	-



**WIR LAMPPU K2-105 LAMPADA A SOSPENSIONE LED DIMMERABILE**

NEW



**IT**

- Lampada a sospensione con corpo nero disegnata da Tapio Wirkkala
- Monta una lampadina WIR-105 dimmerabile con attacco E27 (inclusa)
- Compatibile con CEILING CUP e CEILING BAR per composizione di tre o quattro elementi

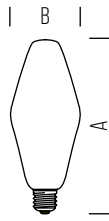
**EN**

- Pendant light with black body designed by Tapio Wirkkala
- Requires a dimmable WIR-105 bulb with E27 base (included)
- Compatible with CEILING CUP and CEILING BAR for three or four-light cluster

IP20
220v 240v
15.000 H
INSTANT
DIMMABLE

POTENZA WATT	BASE	KELVIN	LUMEN LM	FASCIO °	MISURE MM	VARIANTE	CODICE	EAN	IMBALLO	PREZZO €
6	E27	3000	470	360	1	-	4126271	6435200247148	1/6	-

LAMPADA A LED WIR-85 DIMMERABILE



DIMENSIONI	A	B
1	206	85



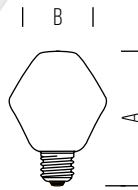
15.000 H



POTENZA WATT	BASE	KELVIN	LUMEN LM	FASCIO °	MISURE MM	VARIANTE	CODICE	EAN	IMBALLO	PREZZO €
8	E27	3000	760	360	1	-	4711789	6435200231840	1	-

LAMPADA A LED WIR-105 DIMMERABILE

NEW



DIMENSIONI	A	B
1	143	105



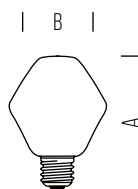
15.000 H



POTENZA WATT	BASE	KELVIN	LUMEN LM	FASCIO °	MISURE MM	VARIANTE	CODICE	EAN	IMBALLO	PREZZO €
6	E27	3000	470	360	1	-	406505	6435200179487	1	-

LAMPADA A LED WIR-80 KRS DIMMERABILE

NEW



DIMENSIONI	A	B
1	119	80



15.000 H

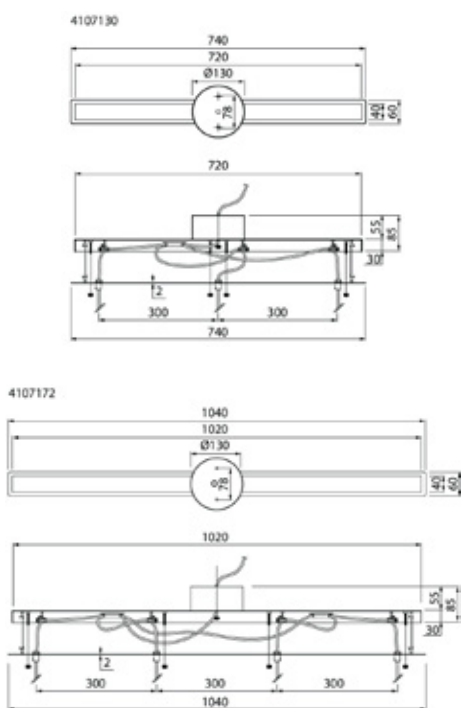


POTENZA WATT	BASE	KELVIN	LUMEN LM	FASCIO °	MISURE MM	VARIANTE	CODICE	EAN	IMBALLO	PREZZO €
3,5	E27	2500	280	360	1	-	4711766	6435200231109	1	-



**CEILING BAR PER LAMPADA WIRKKALA**

NEW



**IT**

- Corpo in acciaio inossidabile con finitura spazzolata
- Disponibile in due misure: per tre o quattro pendant, distanziati tra loro di 300mm
- Lunghezza del cavo selezionabile per ogni pendant

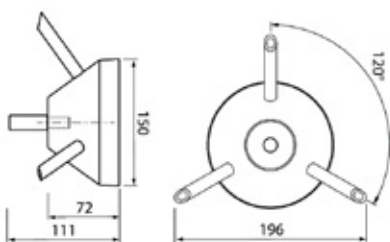
**EN**

- Brushed stainless steel body
- Available in two sizes: for three or four pendant spaced 300mm each other
- Selectable cable length for each pendant

POTENZA WATT	BASE	KELVIN	LUMEN LM	FASCIO °	MISURE MM	VARIANTE	CODICE	EAN	IMBALLO	PREZZO €
-	-	-	-	-	1	3 PENDANT	4107130	6435200258595	1/4	-
-	-	-	-	-	2	4 PENDANT	4107172	6435200258618	1/4	-

CEILING CUP PER LAMPADA WIRKKALA

AGGIORNATO



VARIANTE	CODICE	EAN	IMBALLO	PREZZO €
NERO	4126256	6435200241382	1	-
BIANCO	4126276	6435200247568	1	-
ACCIAIO SATINATO	4126277	6435200247582	1	-

NEW

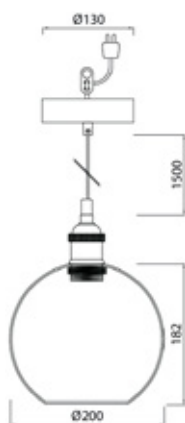
NEW





**LAMPADA A SOSPENSIONE GWEN PENDANT**

CATEGORIA SCONTO 23



**IT**

- Incluso cavo rivestito in tessuto nero da 1,5 metri e coppa da soffitto
- Monta una sorgente led con attacco E27 – 40W max. (non inclusa)

**EN**

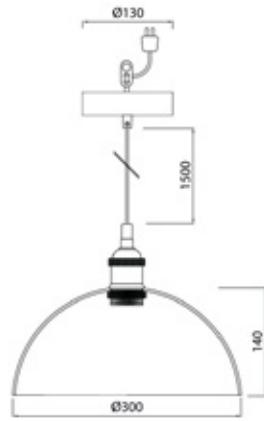
- Supplied with 1.5-metre black fabric power cord and ceiling cup
- Requires a LED light source with E27 base – 40W max. (not included)



POTENZA WATT	BASE	KELVIN	LUMEN LM	FASCIO °	MISURE MM	VARIANTE	CODICE	EAN	IMBALLO	PREZZO €
-	E27	-	-	-	1	-	4126247	6435200240798	1/4	59,00

LAMPADA A SOSPENSIONE FAY PENDANT

CATEGORIA SCONTO 23



**IT**

- Incluso cavo rivestito in tessuto nero da 1,5 metri e coppa da soffitto
- Monta una sorgente led con attacco E27 – 40W max. (non inclusa)

**EN**

- Supplied with 1.5-metre black fabric power cord and ceiling cup
- Requires a LED light source with E27 base – 40W max. (not included)

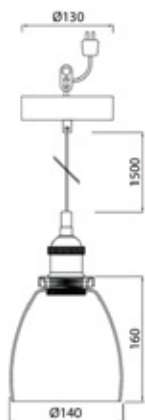


POTENZA WATT	BASE	KELVIN	LUMEN LM	FASCIO °	MISURE MM	VARIANTE	CODICE	EAN	IMBALLO	PREZZO €
-	E27	-	-	-	1	-	4126248	6435200240811	1/4	77,00



**LAMPADA A SOSPENSIONE LIZ PENDANT**

CATEGORIA SCONTO 23



**IT**

- Incluso cavo rivestito in tessuto nero da 1,5 metri e coppa da soffitto
- Monta una sorgente led con attacco E27 – 40W max. (non inclusa)

**EN**

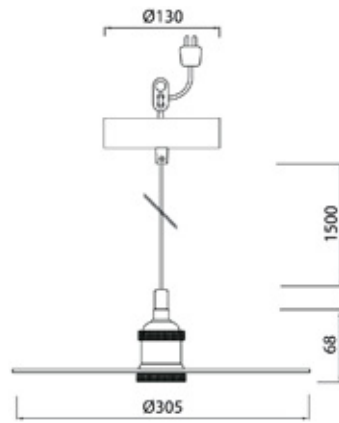
- Supplied with 1.5-metre black fabric power cord and ceiling cup
- Requires a LED light source with E27 base – 40W max. (not included)



POTENZA WATT	BASE	KELVIN	LUMEN LM	FASCIO °	MISURE MM	VARIANTE	CODICE	EAN	IMBALLO	PREZZO €
-	E27	-	-	-	1	-	4126249	6435200240835	1/4	44,00

LAMPADA A SOSPENSIONE FLOW PENDANT

CATEGORIA SCONTO 23



**IT**

- Incluso cavo rivestito in tessuto nero da 1,5 metri e coppa da soffitto
- Monta una sorgente led con attacco E27 – 40W max. (non inclusa)

**EN**

- Supplied with 1.5-metre black fabric power cord and ceiling cup
- Requires a LED light source with E27 base – 40W max. (not included)



POTENZA WATT	BASE	KELVIN	LUMEN LM	FASCIO °	MISURE MM	VARIANTE	CODICE	EAN	IMBALLO	PREZZO €
-	E27	-	-	-	1	-	4126250	6435200240859	1/4	80,00

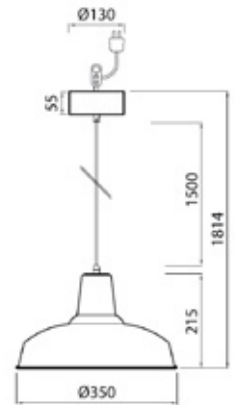






LAMPADA A SOSPENSIONE LOFT35 PENDANT

CATEGORIA SCONTO 23



**IT**

- Incluso cavo da 1,5 metri e coppa da soffitto
- Monta una sorgente led con attacco E27 – 60W max. (non inclusa)

**EN**

- Supplied with 1.5-metre black fabric power cord and ceiling cup
- Requires a LED light source with E27 base – 60W max. (not included)



POTENZA WATT	BASE	KELVIN	LUMEN LM	FASCIO °	MISURE MM	VARIANTE	CODICE	EAN	IMBALLO	PREZZO €
-	E27	-	-	-	1	BIANCO	9783080	6435200235985	1	53,00
-	E27	-	-	-	1	NERO	9783081	6435200236005	1	53,00



LAMPADA A SOSPENSIONE SANSA PENDANT

CATEGORIA SCONTO 23



**IT**

- Incluso cavo da 1,5 metri e coppa da soffitto
- Monta una sorgente led con attacco E27 – 40W max. (non inclusa)

**EN**

- Supplied with 1.5-metre black fabric power cord and ceiling cup
- Requires a LED light source with E27 base – 40W max.
- (not included)




POTENZA WATT	BASE	KELVIN	LUMEN LM	FASCIO °	MISURE MM	VARIANTE	CODICE	EAN	IMBALLO	PREZZO €
-	E27	-	-	-	1	BIANCO	4118754	6435200226525	1/6	50,00
-	E27	-	-	-	1	GRIGIO	4126224	6435200238184	1/6	50,00
-	E27	-	-	-	1	NERO	4126225	6435200238207	1/6	50,00



**LAMPADA DA TAVOLO ILLUSION LED**

**NEW**  
CATEGORIA SCONTO 23



**IT**

- Regolazione dell'intensità luminosa tra 5 step, dal 10% di luminosità fino al 100%.
- Regolazione della temperatura di colore tra 5 step: 2500/2900/3300/3900/4300 K.
- Ricarica wireless rapida di tutti i dispositivi compatibili con lo standard Qi
- Base di ricarica in vetro temperato di sicurezza resistente all'usura.
- Tasti di selezione luminosità, temperatura di colore e accensione/spegnimento a sfioramento
- Accensione/spegnimento della lampada mediante il passaggio della mano sopra il paralume tramite sensore a infrarossi.


**EN**

- Adjustable light level in 5 steps from 10% to 100%
- Adjustable color temperature in 5 steps: 2500/2900/3300/3900/4300 K
- Wireless fast charging of all Qi-compatible devices
- The charger base is made of wear-resistant and safe tempered glass.
- Touch switches for colour temperature and brightness adjustment.
- Power ON and OFF the lamp passing the hand over the lampshade via infrared sensor



POTENZA WATT	BASE	KELVIN	LUMEN LM	FASCIO °	MISURE MM	VARIANTE	CODICE	EAN	IMBALLO	PREZZO €
7	-	2500 4300	310	360	1	DOT	4126297	6435200255556	1	-
7	-	2500 4300	240	360	1	LINE	4126298	6435200255570	1	-

Five-step adjustment of LED brightness and colour temperature and wireless Qi fast charging with simultaneous USB charging



Wireless  
and fast  
charging

QI  
COMPATIBLE

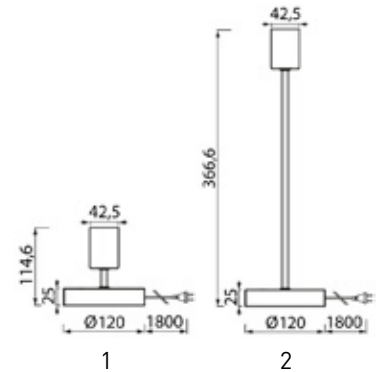






**LAMPADA DA TAVOLO LIV DESK**

CATEGORIA SCONTO 23



**IT**

- Versione con altezza 15cm o 30cm
- Incluso cavo rivestito in tessuto da 1,8 metri e presa
- Monta una sorgente led con attacco E27 – 40W max. (non inclusa)

**EN**

- Available in 2 heights 15cm and 30cm
- Supplied with 1.5-metre fabric power cord and plug
- Requires a LED light source with E27 base – 40W max. (not included)



POTENZA WATT	BASE	KELVIN	LUMEN LM	FASCIO °	MISURE MM	VARIANTE	CODICE	EAN	IMBALLO	PREZZO €
-	E27	-	-	-	1	BIANCO	4126241	6435200240675	6	21,00
-	E27	-	-	-	1	NERO	4126242	6435200240699	6	21,00
-	E27	-	-	-	1	ACCIAIO SPAZZOLATO	4126243	6435200240712	6	21,00
-	E27	-	-	-	2	BIANCO	4126244	6435200240736	6	27,00
-	E27	-	-	-	2	NERO	4126245	6435200240750	6	27,00
-	E27	-	-	-	2	ACCIAIO SPAZZOLATO	4126246	6435200240774	6	27,00





LAMPADA DA TAVOLO NITA DESK

CATEGORIA SCONTO 23



**IT**

- Incluso cavo da 1,5 metri, presa e interruttore on/off
- Monta una sorgente led con attacco E27 – 40W max. (non inclusa)

**EN**

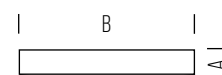
- Supplied with 1.5-metre power cord with plug and on/off switch
- Requires a LED light source with E27 base – 40W max. (not included)



POTENZA WATT	BASE	KELVIN	LUMEN LM	FASCIO °	MISURE MM	VARIANTE	CODICE	EAN	IMBALLO	PREZZO €
-	E27	-	-	-	1	BIANCO	9783077	6435200235923	6	35,00
-	E27	-	-	-	1	NERO	9783078	6435200235947	6	35,00

**PLAFONIERA COCO**

CATEGORIA SCONTO 23



DIMENSIONI	A	B
1	85	250
2	85	300
3	85	350

DIMENSIONI CON ANELLO	A	B
1	85	261
2	85	311
3	85	361


**IT**

- Plafoniera in policarbonato per applicazioni a soffitto e parete
- Personalizzabile con anello di colore grigio già incluso nella confezione
- Flusso luminoso uniforme

**EN**

- Ceiling light with polycarbonate diffuser for mounting on ceiling or wall
- Customizable with grey ring already included in the kit
- Uniform light flow

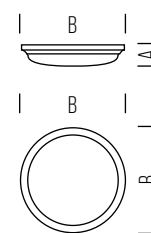


POTENZA WATT	BASE	KELVIN	LUMEN LM	FASCIO °	MISURE MM	VARIANTE	CODICE	EAN	IMBALLO	PREZZO €
10	-	3000	700	120	1	-	<b>COC0102</b>	8031453015213	1/5	24,00
16	-	3000	1100	120	2	-	<b>COC0162</b>	8031453015237	1/5	30,50
16	-	4000	1200	120	2	-	<b>COC0163</b>	8031453015251	1/5	30,50
21	-	3000	1500	120	3	-	<b>COC0212</b>	8031453015275	1/5	38,00



PLAFONIERA RIO

CATEGORIA SCONTO 23



DIMENSIONI	A	B
1	80	305
2	88	400



**IT**

- Plafoniera in policarbonato versatile e di facile installazione (ad esempio per bagni, garage, corridoi, scale, etc.)
- Disponibile in due dimensioni

**EN**

- Versatile, easy-to-install ceiling light with polycarbonate diffuser (e.g. for bathrooms, garages, corridors, stairs, etc.)
- Available in two different sizes.

**IP44**

220V  
240V

**35.000 H**

**INSTANT**

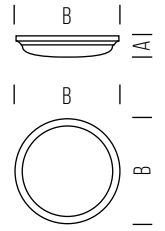
**-30° +45°**

**NOT DIMMABLE**

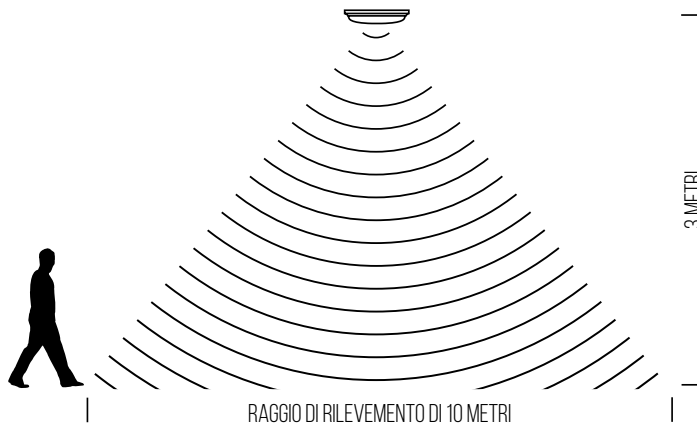
POTENZA WATT	BASE	KELVIN	LUMEN LM	FASCIO °	MISURE MM	VARIANTE	CODICE	EAN	IMBALLO	PREZZO €
12	-	3000	1000	150	1	-	<b>4116137</b>	6435200193445	1/6	49,80
12	-	4000	1000	150	1	-	<b>4116170</b>	6435200194237	1/6	49,80
20	-	3000	1600	150	2	-	<b>4116164</b>	6435200193452	1/6	73,00

**PLAFONIERA RIO RADAR**

CATEGORIA SCONTO 23



DIMENSIONI	A	B
1	80	305



**IT**

- Plafoniera in policarbonato versatile e di facile installazione (ad esempio per bagni, garage, corridoi, scale, etc.)
- Versione con sensore di movimento a microonde regolabile:
  - Luce ambiente: 2-50 lux - disabilitato
  - Distanza di rilevamento: 2-10m
  - Tempo di accensione: 5sec - 30min
- Altezza di installazione: 2-3m

**EN**

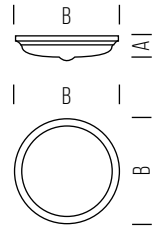
- Versatile, easy-to-install ceiling light with polycarbonate diffuser (e.g. for bathrooms, garages, corridors, stairs, etc.)
- Version with adjustable microwave movement sensor:
  - Ambient light level: 2-50 lux - disabled
  - Movement detection range: 2-10m
  - Light-on time: 5sec - 30min
- Height of installation: 2-3m

IP44
220V/240V
35.000 H
INSTANT
-30° +45°
ON
RADAR
☀/☾
m
⚠

POTENZA WATT	BASE	KELVIN	LUMEN LM	FASCIO °	MISURE MM	VARIANTE	CODICE	EAN	IMBALLO	PREZZO €
12	-	3000	1000	150	1	-	4116165	6435200193469	1/6	71,00

**PLAFONIERA SONO III PIR**

CATEGORIA SCONTO 23



DIMENSIONI	A	B
1	89	296



**IT**

- Plafoniera in policarbonato particolarmente indicata per frequenti accensioni e spegnimenti
- Sensore di presenza PIR con sistema master/slave.
- Pilota fino ad altre due plafoniere SONO III PIR
- Regolazioni del sensore:
  - Tempo di accensione: 15s – 8min
  - Distanza di rilevamento: 2-8 m
  - Luminosità ambientale: 3-2000 lux
- Altezza di installazione: 2-3 m

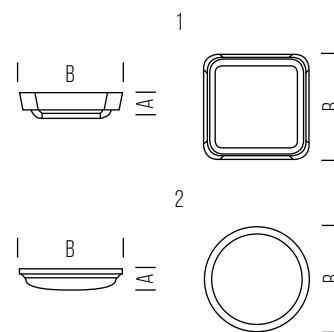
**EN**

- Ceiling light with polycarbonate diffuser particularly recommended for frequent on/off
- PIR presence sensor with master/slave system.
- Drives up to two more SONO III PIR luminaires
- Sensor adjustments:
  - Light-on time: 15s – 8min
  - Detection distance: 2-8 m
  - Ambient light level: 3-2000 lux
- Installation height: 2-3 m

POTENZA WATT	BASE	KELVIN	LUMEN LM	FASCIO °	MISURE MM	VARIANTE	CODICE	EAN	IMBALLO	PREZZO €
15	-	3500	1300	120	1	-	<b>4116463</b>	6435200216410	1/5	70,00

**PLAFONIERA PRIMO**

CATEGORIA SCONTO 23



DIMENSIONI	A	B
1	51	200
2	51	200

**IT**

- Plafoniera bianca con corpo in policarbonato
- Disponibile in due forme, rotondo e quadrato
- Adatto al montaggio in spazi angusti o come punto luce

**EN**

- White ceiling light with polycarbonate diffuser
- Available in two shapes, round or square
- Suitable for mounting in confined spaces or as light source

POTENZA WATT	BASE	KELVIN	LUMEN LM	FASCIO °	MISURE MM	VARIANTE	CODICE	EAN	IMBALLO	PREZZO €
8	-	3000	600	120	1	QUADRATA	<b>4116190</b>	6435200202345	1/8	28,00
8	-	3000	600	120	2	ROTONDA	<b>4116191</b>	6435200202369	1/8	28,00



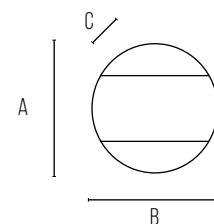
OUTDOOR  
RESIDENZIALE



**APPLIQUE GIRONA**

NEW

CATEGORIA SCONTO 24



DIMENSIONI	A	B	C
1	120	120	115
2	160	160	155



**IT**

- Moduli LED integrati 2x5W o 2x10W (doppia emissione)
- Corpo in alluminio pressofuso verniciato grigio antracite
- Due dimensioni disponibili

**EN**

- Built-in LED modules 2x5W or 2x10W (up and down)
- Die-cast aluminium body with anthracite grey paint finish
- Two sizes available

**IP65**

220V  
240V

**15.000H**

**INSTANT**

**CLASS I**

**-20° +45°**

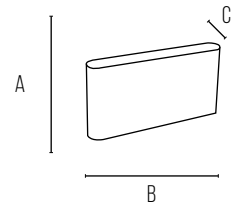
**NOT DIMMABLE**

POTENZA WATT	BASE	KELVIN	LUMEN LM	FASCIO °	MISURE MM	VARIANTE	CODICE	EAN	IMBALLO	PREZZO €
10	-	4000	600	2X100	1	ANTRACITE	<b>GIRONA10</b>	8031453021030	1/8	70,00
20	-	4000	1200	2X100	2	ANTRACITE	<b>GIRONA18</b>	8031453021047	1/6	122,00

**APPLIQUE ALICANTE**

NEW

CATEGORIA SCONTO 24



DIMENSIONI	A	B	C
1	90	175	30



**IT**

- Corpo in alluminio pressofuso verniciato
- Moduli LED integrati 2x6W (doppia emissione)
- Temperatura di colore impostabile mediante selettore

**EN**

- Die-cast aluminium body with paint finish
- Built-in LED 2x6W (up and down)
- Colour temperature can be set by selector



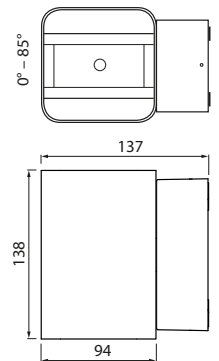
POTENZA WATT	BASE	KELVIN	LUMEN LM	FASCIO °	MISURE MM	VARIANTE	CODICE	EAN	IMBALLO	PREZZO €
12	-	3000 4000 6000	580	2X150	1	BIANCO	<b>ALICANTE 10B</b>	8031453022013	1	47,00
12	-	3000 4000 6000	500	2X150	1	ANTRACITE	<b>ALICANTE 10G</b>	8031453022020	1	47,00



APPLIQUE NÄSBY II

AGGIORNATO

CATEGORIA SCONTO 24



**IT**

- Applique da parete in alluminio per interni ed esterni
- Moduli LED integrati 2x6W (doppia emissione)
- Doppio fascio regolabile 0° - 80° senza l'uso di attrezzi

**EN**

- Interior and exterior wall light in aluminium
- Built-in LED modules 2x6W (up and down)
- Double light beam adjustable individually 0°-80° no tools needed

IP54

220V  
240V

30.000 H

INSTANT

CLASS I

-20° +45°

NOT DIMMABLE

POTENZA WATT	BASE	KELVIN	LUMEN LM	FASCIO °	MISURE MM	VARIANTE	CODICE	EAN	IMBALLO	PREZZO €
12	-	3000	860	0-80	1	BIANCO	4508600	6435200255082	1/8	133,00
12	-	3000	860	0-80	1	ANTRACITE	4508601	6435200255105	1/8	133,00
12	-	4000	860	0-80	1	BIANCO	4508602	6435200255129	1/8	133,00
12	-	4000	860	0-80	1	ANTRACITE	4508603	6435200255143	1/8	133,00

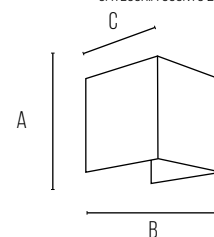






## APPLIQUE MARBELLA SQUARED

NEW

CATEGORIA SCONTO 24



DIMENSIONI	A	B	C
1	100	100	100



### IT

- Applique da parete in alluminio per interni ed esterni
- Moduli LED integrati 2x5W (doppia emissione)
- Doppio fascio regolabile 0° - 90° senza l'uso di attrezzi

### EN

- Interior and exterior wall light in aluminium
- Built-in LED modules 2x5W (up and down)
- Double light beam adjustable individually 0°-90° no tools needed

**IP54**

220V  
240V

**20.000H**

**INSTANT**

**CLASS I**

**-20° +45°**

**NOT DIMMABLE**

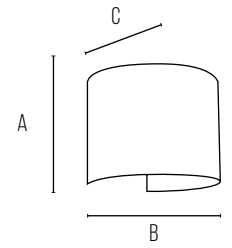
POTENZA WATT	BASE	KELVIN	LUMEN LM	FASCIO °	MISURE MM	VARIANTE	CODICE	EAN	IMBALLO	PREZZO €
10	-	4000	610	0-90	1	BIANCO	<b>MARBELLA10BQ</b>	8031453021962	1	45,00
10	-	4000	480	0-90	1	ANTRACITE	<b>MARBELLA10GQ</b>	8031453021979	1	45,00
10	-	4000	520	0-90	1	GRIGIO MARINA	<b>MARBELLA10MQ</b>	8031453021986	1	45,00



APPLIQUE MARBELLA ROUND

NEW

CATEGORIA SCONTO 24



DIMENSIONI	A	B	C
1	100	135	115



**IT**

- Applique da parete in alluminio per interni ed esterni
- Moduli LED integrati 2x5W (doppia emissione)
- Doppio fascio regolabile 0° - 90° senza l'uso di attrezzi

**EN**

- Interior and exterior wall light in aluminium
- Built-in LED modules 2x5W (up and down)
- Double light beam adjustable individually 0°-90° no tools needed

IP54

220V  
240V

20.000 H

INSTANT

CLASS I

-20° +45°

NOT DIMMABLE

POTENZA WATT	BASE	KELVIN	LUMEN LM	FASCIO °	MISURE MM	VARIANTE	CODICE	EAN	IMBALLO	PREZZO €
10	-	4000	610	0-90	1	BIANCO	MARBELLA10BR	8031453021931	1	45,00
10	-	4000	480	0-90	1	ANTRACITE	MARBELLA10GR	8031453021948	1	45,00
10	-	4000	520	0-90	1	GRIGIO MARINA	MARBELLA10MR	8031453021955	1	45,00



APPLIQUE GETA

CATEGORIA SCONTO 24



DIMENSIONI	A	B	C
1	110	110	50



**IT**

- Applique da parete in alluminio a 4 emissioni per creare giochi di luce sulle superfici
- Moduli LED integrati 4x2W

**EN**

- Wall light in aluminium with 4-way light to create plays of light over surfaces
- Built-in LED modules 4x2W

**IP54**

220V  
240V

**25.000 H**

**INSTANT**

**CLASS I**

**-20°** **+45°**

**NOT DIMMABLE**

POTENZA WATT	BASE	KELVIN	LUMEN LM	FASCIO °	MISURE MM	VARIANTE	CODICE	EAN	IMBALLO	PREZZO €
8	-	3000	160	-	1	BIANCO	<b>4118743</b>	6435200226181	1/8	92,00
8	-	3000	160	-	1	ANTRACITE	<b>4118744</b>	6435200226204	1/8	92,00


**APPLIQUE SUND - SINGOLA EMISSIONE**

CATEGORIA SCONTO 24



DIMENSIONI	A	B	C
1	68	80	93


**IT**

- Applique da parete in alluminio con schermo in vetro per interni ed esterni
- Attacco GU10 per sorgenti LED max 11W

**EN**


- Interior and exterior wall light in aluminium with glass diffuser
- GU10 base for LED light sources max 11W



POTENZA WATT	BASE	KELVIN	LUMEN LM	FASCIO °	MISURE MM	VARIANTE	CODICE	EAN	IMBALLO	PREZZO €
-	GU10	-	-	-	1	BIANCO	<b>4118740</b>	6435200226129	1/8	30,00
-	GU10	-	-	-	1	ANTRACITE	<b>4118745</b>	6435200226228	1/8	30,00

**APPLIQUE SUND DUO - DOPPIA EMISSIONE**

CATEGORIA SCONTO 24



DIMENSIONI	A	B	C
1	68	150	93



**IT**

- Applique da parete in alluminio con schermo in vetro per interni ed esterni
- Attacco GU10 per sorgenti LED max 2x11W

**EN**

- Interior and exterior wall light in aluminium with glass diffuser
- GU10 base for LED light sources max 2x11W



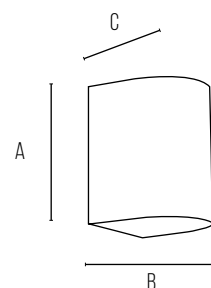
POTENZA WATT	BASE	KELVIN	LUMEN LM	FASCIO °	MISURE MM	VARIANTE	CODICE	EAN	IMBALLO	PREZZO €
-	GU10	-	-	-	1	BIANCO	<b>4118742</b>	6435200226167	1/8	40,00
-	GU10	-	-	-	1	ANTRACITE	<b>4118746</b>	6435200226242	1/8	40,00





**APPLIQUE CORDOVA - SINGOLA EMISSIONE**

**NEW**  
CATEGORIA SCONTO 24



DIMENSIONI	A	B	C
1	100	68	78



**IT**

- Applique da parete in alluminio con schermo in vetro per interni ed esterni
- Attacco GU10 per sorgenti LED max 35W

**EN**

- Interior and exterior wall light in aluminium with glass diffuser
- GU10 base for LED light sources max 35W

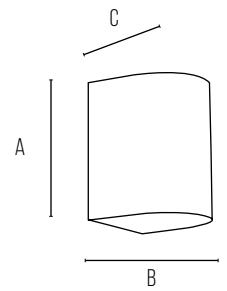


POTENZA WATT	BASE	KELVIN	LUMEN LM	FASCIO °	MISURE MM	VARIANTE	CODICE	EAN	IMBALLO	PREZZO €
-	GU10	-	-	-	1	BIANCO	<b>CORDOVA1B</b>	8031453021849	1	14,10
-	GU10	-	-	-	1	ANTRACITE	<b>CORDOVA1G</b>	8031453021856	1	14,10
-	GU10	-	-	-	1	GRIGIO MARINA	<b>CORDOVA1M</b>	8031453021863	1	14,10

**APPLIQUE CORDOVA DUO - DOPPIA EMISSIONE**

NEW

CATEGORIA SCONTO 24



DIMENSIONI	A	B	C
1	160	68	78



**IT**

- Applique da parete in alluminio con schermo in vetro per interni ed esterni
- Attacco GU10 per sorgenti LED max 2x35W

**EN**

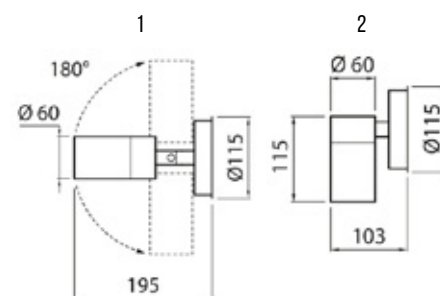
- Interior and exterior wall light in aluminium with glass diffuser
- GU10 base for LED light sources max 2x35W



POTENZA WATT	BASE	KELVIN	LUMEN LM	FASCIO °	MISURE MM	VARIANTE	CODICE	EAN	IMBALLO	PREZZO €
-	GU10	-	-	-	1	BIANCO	<b>CORDOVA2B</b>	8031453021870	1	19,50
-	GU10	-	-	-	1	ANTRACITE	<b>CORDOVA2G</b>	8031453021887	1	19,50
-	GU10	-	-	-	1	GRIGIO MARINA	<b>CORDOVA2M</b>	8031453021894	1	19,50


**APPLIQUE ALPPILA 1S - SINGOLA EMISSIONE**

CATEGORIA SCONTO 24


**IT**

- Applique da parete in acciaio inox con schermo in vetro temperato per interni ed esterni
- Attacco GU10 per sorgenti LED ed alogene max 35W
- Versione fissa ed orientabile

**EN**

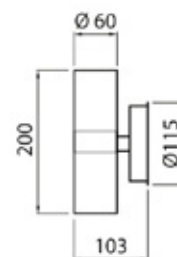
- Interior and exterior wall light in stainless steel with tempered glass diffuser
- GU10 base for halogen and LED light sources max 35W
- Fixed and adjustable version



POTENZA WATT	BASE	KELVIN	LUMEN LM	FASCIO °	MISURE MM	VARIANTE	CODICE	EAN	IMBALLO	PREZZO €
-	GU10	-	-	-	1	ORIENTABILE	<b>4107268</b>	6435200147547	1/12	35,50
-	GU10	-	-	-	2	FISSA	<b>4107269</b>	6435200147561	1/12	33,00

**APPLIQUE ALPPILA 2S - DOPPIA EMISSIONE**

CATEGORIA SCONTO 24



**IT**

- Applique da parete in acciaio inox con schermo in vetro temperato per interni ed esterni
- Attacco GU10 per sorgenti LED ed alogene max 2x35W

**EN**

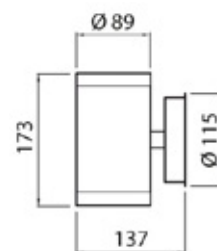
- Interior and exterior wall light in stainless steel with tempered glass diffuser
- GU10 base for halogen and LED light sources max 2x35W



POTENZA WATT	BASE	KELVIN	LUMEN LM	FASCIO °	MISURE MM	VARIANTE	CODICE	EAN	IMBALLO	PREZZO €
-	GU10	-	-	-	1	ANTRACITE	<b>4116166</b>	6435200193490	1/12	38,20
-	GU10	-	-	-	1	BIANCO	<b>4116167</b>	6435200193506	1/12	38,20
-	GU10	-	-	-	1	ACCIAIO	<b>4107271</b>	6435200147585	1/12	36,50


**APPLIQUE ALPPILA XL - DOPPIA EMISSIONE**

CATEGORIA SCONT0 24


**IT**

- Applique da parete in acciaio inox con schermo in vetro temperato per interni ed esterni
- Attacco GU10 per sorgenti LED ed alogene max 2x35W

**EN**

- Interior and exterior wall light in stainless steel with tempered glass diffuser
- GU10 base for halogen and LED light sources max 2x35W



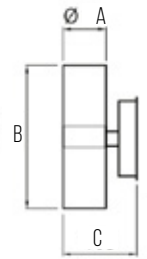
POTENZA WATT	BASE	KELVIN	LUMEN LM	FASCIO °	MISURE MM	VARIANTE	CODICE	EAN	IMBALLO	PREZZO €
-	GU10	-	-	-	1	BIANCO	<b>4508465</b>	6435200196163	1/12	50,60
-	GU10	-	-	-	1	ANTRACITE	<b>4508466</b>	6435200196187	1/12	50,60



APPLIQUE GRANADA - DOPPIA EMISSIONE

NEW

CATEGORIA SCONTO 24



DIMENSIONI	A	B	C
1	60	163	95



**IT**

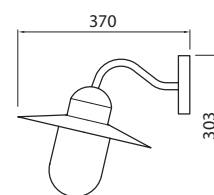
- Applique da parete in alluminio con schermo in vetro per interni ed esterni
- Attacco GU10 per sorgenti LED ed alogene max 2x35W

**EN**

- Interior and exterior wall light in aluminium with glass diffuser
- GU10 base for halogen and LED light sources max 2x35W



POTENZA WATT	BASE	KELVIN	LUMEN LM	FASCIO °	MISURE MM	VARIANTE	CODICE	EAN	IMBALLO	PREZZO €
-	GU10	-	-	-	1	BIANCO	GRANADA2B	8031453021900	1	22,40
-	GU10	-	-	-	1	ANTRACITE	GRANADA2G	8031453021917	1	22,40
-	GU10	-	-	-	1	GRIGIO MARINA	GRANADA2M	8031453021924	1	22,40


**IT**

- Apparecchio da parete tradizionale per l'illuminazione del giardino, terrazze etc...
- Coperchio trasparente con vetro a bolla
- Monta una sorgente led con attacco E27 – 60W max. (non inclusa)

**EN**

- Traditional wall luminaire for the garden, terraces etc.
- Transparent glass dome diffuser
- Requires a LED light source with E27 base – 60W max. (not included)

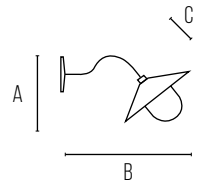
**IP44**

POTENZA WATT	BASE	KELVIN	LUMEN LM	FASCIO °	MISURE MM	VARIANTE	CODICE	EAN	IMBALLO	PREZZO €
-	E27	-	-	-	1	BIANCO	4107297	6435200157874	1/6	36,50
-	E27	-	-	-	1	NERO	4107298	6435200157898	1/6	36,50

**APPLIQUE JEREZ**

NEW

CATEGORIA SCONTO 24



DIMENSIONI	A	B	C
1	190	300	190

**IT**

- Apparecchio da parete tradizionale per l'illuminazione del giardino, terrazze etc...
- Coperchio trasparente con vetro a bolla
- Monta una sorgente led con attacco E27 – 60W max. (non inclusa)

**EN**

- Traditional wall luminaire for the garden, terraces etc.
- Transparent glass dome diffuser
- Requires a LED light source with E27 base – 60W max. (not included)

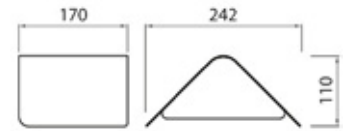
**IP54**

POTENZA WATT	BASE	KELVIN	LUMEN LM	FASCIO °	MISURE MM	VARIANTE	CODICE	EAN	IMBALLO	PREZZO €
-	E27	-	-	-	1	CORTEN	JEREZE27C	8031453021115	1/2	39,00
-	E27	-	-	-	1	ANTRACITE	JEREZE27G	8031453021108	1/2	39,00



APPLIQUE AURA

CATEGORIA SCONTO 24



**IT**

- Applique da parete per interni ed esterni
- Modulo LED integrato
- Corpo in alluminio/acciaio

**EN**

- Interior and exterior wall light
- Built-in LED module
- Aluminium/steel body

**IP54**

**220V  
240V**

**25.000H**

**INSTANT**

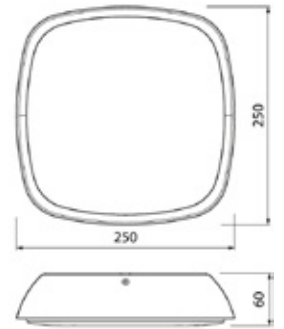
**CLASS I**

**-20° +45°**

**NOT DIMMABLE**

POTENZA WATT	BASE	KELVIN	LUMEN LM	FASCIO °	MISURE MM	VARIANTE	CODICE	EAN	IMBALLO	PREZZO €
12	-	3000	880	-	1	ANTRACITE	4118739	6435200226105	1/6	118,00





**IT**

- Apparecchio a plafone per esterni
- Corpo in alluminio pressofuso di colore grigio antracite con protezione UV
- Fronte in policarbonato

**EN**

- Outdoor ceiling light
- Body in anthracite grey die-cast aluminium with UV protection
- Diffuser in polycarbonate

**IP44**

**220v  
240v**

**30.000 H**

**INSTANT**

**CLASS I**

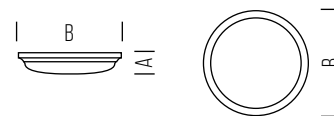
**-20° +45°**

**NOT DIMMABLE**

POTENZA WATT	BASE	KELVIN	LUMEN LM	FASCIO °	MISURE MM	VARIANTE	CODICE	EAN	IMBALLO	PREZZO €
20	-	3000	1800	110	1	ANTRACITE	4126254	6435200240972	1/4	83,00

**PLAFONIERA AMBRA CIRCOLARE**

CATEGORIA SCONTO 24



DIMENSIONI	A	B
1	36	140
2	36	180



**IT**

- Plafoniera rotonda in fusione d'alluminio di facile installazione ideale per applicazioni esterne (es. sottoportici etc...)
- Installazione parete/soffitto
- Modulo LED integrato 10W/20W

**EN**

- Round ceiling light in die-cast aluminium easy to install, ideal for outdoor applications (e.g. porticoes, arcades, etc.)
- Wall/ceiling installation
- Built-in LED module 10W/20W

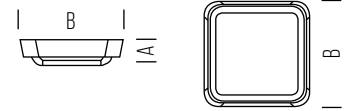


POTENZA WATT	BASE	KELVIN	LUMEN LM	FASCIO °	MISURE MM	VARIANTE	CODICE	EAN	IMBALLO	PREZZO €
10	-	4000	700	110	1	ARGENTO	<b>AMBRA10BC</b>	8031453015640	1/10	25,00
20	-	4000	1400	110	2	ARGENTO	<b>AMBRA20BC</b>	8031453019501	1/10	35,00



**PLAFONIERA AMBRA QUADRATA**

CATEGORIA SCONTO 24



DIMENSIONI	A	B
1	36	180



**IT**

- Plafoniera quadrata in fusione d'alluminio di facile installazione ideale per applicazioni esterne (es. sottoportici etc...)
- Installazione parete/soffitto
- Modulo LED integrato 10W/20W

**EN**

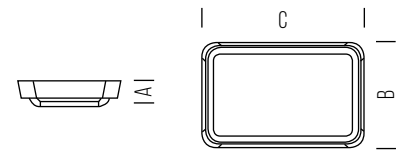
- Square ceiling light in die-cast aluminium easy to install, ideal for outdoor applications (e.g. porticoes, arcades, etc.)
- Wall/ceiling installation
- Built-in LED module 10W/20W



POTENZA WATT	BASE	KELVIN	LUMEN LM	FASCIO °	MISURE MM	VARIANTE	CODICE	EAN	IMBALLO	PREZZO €
10	-	4000	700	110	1	ARGENTO	<b>AMBRA10BQ</b>	8031453019518	1/10	32,00
20	-	4000	1400	110	1	ARGENTO	<b>AMBRA20BQ</b>	8031453015688	1/10	35,00

PLAFONIERA AMBRA RETTANGOLARE

CATEGORIA SCONTO 24



DIMENSIONI	A	B	C
1	36	130	220



**IT**

- Plafoniera rettangolare in fusione d'alluminio di facile installazione ideale per applicazioni esterne (es. sottoportici etc...)
- Installazione parete/soffitto
- Modulo LED integrato 10W/20W

**EN**

- Rectangular ceiling light in die-cast aluminium easy to install, ideal for outdoor applications (e.g. porticoes, arcades, etc.)
- Wall/ceiling installation
- Built-in LED module 10W/20W

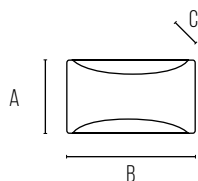


POTENZA WATT	BASE	KELVIN	LUMEN LM	FASCIO °	MISURE MM	VARIANTE	CODICE	EAN	IMBALLO	PREZZO €
10	-	4000	700	110	1	ARGENTO	AMBRA10BR	8031453015664	1/10	35,00
20	-	4000	1400	110	1	ARGENTO	AMBRA20BR	8031453019525	1/10	39,00




**APPLIQUE MAIORCA**

**NEW**  
CATEGORIA SCONTO 24



DIMENSIONI	A	B	C
1	90	220	77



**IT**

- Applique da parete in alluminio per interni ed esterni
- Modulo LED integrato 6W (illuminazione indiretta)

**EN**

- Interior and exterior wall light in aluminium
- Built-in LED module 6W (indirect lighting)

**IP54**
 220V 240V
**20.000 H**
**INSTANT** 
 **CLASS I**
**-20°** **+45°**
 **NOT DIMMABLE**

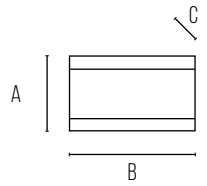
POTENZA WATT	BASE	KELVIN	LUMEN LM	FASCIO °	MISURE MM	VARIANTE	CODICE	EAN	IMBALLO	PREZZO €
6	-	4000	430	180	1	BIANCO	<b>MAIORCA6B</b>	8031453021993	1	45,00
6	-	4000	280	180	1	GRIGIO MARINA	<b>MAIORCA6M</b>	8031453022006	1	45,00



**APPLIQUE SEGOVIA 1**

NEW

CATEGORIA SCONTO 24



DIMENSIONI	A	B	C
1	108	220	121



**IT**

- Applique da parete con corpo in alluminio e diffusore in policarbonato
- Disponibile con modulo led FLICKER-FREE SOSTITUIBILE o attacco E27
- Modulo 3000K opzionale

**EN**

- Wall light with aluminium body and polycarbonate diffuser
- Available with REPLACEABLE FLICKER-FREE LED module or E27 base
- Optional 3000K module

**IP54**

**220V  
240V**

**15.000 H**

**INSTANT**

**CLASS I**

**-20° +45°**

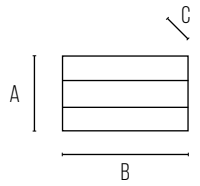
**NOT DIMMABLE**

POTENZA WATT	BASE	KELVIN	LUMEN LM	FASCIO °	MISURE MM	VARIANTE	CODICE	EAN	IMBALLO	PREZZO €
10	-	4000	720	180	1	BIANCO	SEGOVIA110B	8031453021122	1/6	27,50
10	-	4000	540	180	1	CORTEN	SEGOVIA110C	8031453020781	1/6	27,50
10	-	4000	560	180	1	ANTRACITE	SEGOVIA110G	8031453020774	1/6	27,50
-	E27	-	-	-	1	BIANCO	SEGOVIA1E27B	8031453020835	1/6	23,50
-	E27	-	-	-	1	CORTEN	SEGOVIA1E27C	8031453020842	1/6	23,50
-	E27	-	-	-	1	ANTRACITE	SEGOVIA1E27G	8031453021153	1/6	23,50

**APPLIQUE SEGOVIA 2**

NEW

CATEGORIA SCONTO 24



DIMENSIONI	A	B	C
1	108	220	121



**IT**

- Applique da parete con corpo in alluminio e diffusore in policarbonato
- Disponibile con modulo led FLICKER-FREE SOSTITUIBILE o attacco E27
- Modulo 3000K opzionale

**EN**

- Wall light with aluminium body and polycarbonate diffuser
- Available with REPLACEABLE FLICKER-FREE LED module or E27 base
- Optional 3000K module

**IP54**

220v  
240v

15.000 H

INSTANT

CLASS I

-20° +45°

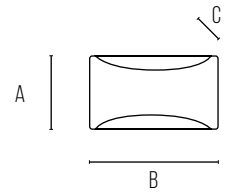
NOT DIMMABLE

POTENZA WATT	BASE	KELVIN	LUMEN LM	FASCIO °	MISURE MM	VARIANTE	CODICE	EAN	IMBALLO	PREZZO €
10	-	4000	590	180	1	BIANCO	SEGOVIA210B	8031453020798	1/6	27,50
10	-	4000	390	180	1	CORTEN	SEGOVIA210C	8031453020804	1/6	27,50
10	-	4000	400	180	1	ANTRACITE	SEGOVIA210G	8031453021139	1/6	27,50
-	E27	-	-	-	1	BIANCO	SEGOVIA2E27B	8031453020866	1/6	23,50
-	E27	-	-	-	1	CORTEN	SEGOVIA2E27C	8031453020873	1/6	23,50
-	E27	-	-	-	1	ANTRACITE	SEGOVIA2E27G	8031453020859	1/6	23,50

**APPLIQUE SEGOVIA 3**

NEW

CATEGORIA SCONTO 24



DIMENSIONI	A	B	C
1	100	220	99



**IT**

- Applique da parete con corpo in alluminio e diffusore in policarbonato
- Disponibile con modulo led FLICKER-FREE SOSTITUIBILE o attacco E27
- Modulo 3000K opzionale

**EN**

- Wall light with aluminium body and polycarbonate diffuser
- Available with REPLACEABLE FLICKER-FREE LED module or E27 base
- Optional 3000K module

**IP54**

**220v  
240v**

**15.000 H**

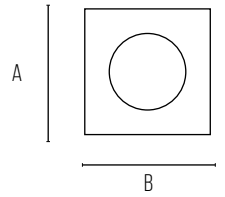
**INSTANT**

**CLASS I**

**-20° \* +45°**

**NOT DIMMABLE**

POTENZA WATT	BASE	KELVIN	LUMEN LM	FASCIO °	MISURE MM	VARIANTE	CODICE	EAN	IMBALLO	PREZZO €
10	-	4000	575	180	1	BIANCO	SEGOVIA310B	8031453020811	1/12	26,50
10	-	4000	400	180	1	CORTEN	SEGOVIA310C	8031453020828	1/12	26,50
10	-	4000	390	180	1	ANTRACITE	SEGOVIA310G	8031453021146	1/12	26,50
-	E27	-	-	-	1	BIANCO	SEGOVIA3E27B	8031453020897	1/12	21,50
-	E27	-	-	-	1	CORTEN	SEGOVIA3E27C	8031453020903	1/12	21,50
-	E27	-	-	-	1	ANTRACITE	SEGOVIA3E27G	8031453020880	1/12	21,50



DIMENSIONI	A	B
1	50	50



**IT**

- Modulo LED FLICKER-FREE per SEGOVIA 1-2-3
- Disponibile in versione 3000K e 4000K
- Installazione veloce, fissaggio con viti, piastra dissipante e lente in dotazione

**EN**

- FLICKER-FREE LED module for SEGOVIA 1-2-3
- Available in versions 3000K and 4000K
- Quick installation, screw fastening, heat sink and lens supplied

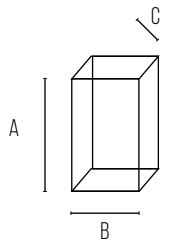


POTENZA WATT	BASE	KELVIN	LUMEN LM	FASCIO °	MISURE MM	VARIANTE	CODICE	EAN	IMBALLO	PREZZO €
10	-	3000	1000	180	1	-	SEGOVIAMOD2	8031453020910	1/100	5,60
10	-	4000	1000	180	1	-	SEGOVIAMOD3	8031453020927	1/100	5,60

LANTERNA LEON

NEW

CATEGORIA SCONTO 24



DIMENSIONI	A	B	C
1	280	150	100



**IT**

- Lanterna da parete con corpo in alluminio e schermi in vetro
- Attacco E27 (60W max)

**EN**

- Wall lantern made from aluminium with glass shades
- E27 base (60W max)

IP54

220V  
240V

CLASS I

NOT DIMMABLE

POTENZA WATT	BASE	KELVIN	LUMEN LM	FASCIO °	MISURE MM	VARIANTE	CODICE	EAN	IMBALLO	PREZZO €
-	E27	-	-	-	1	ANTRACITE	LEON	8031453021054	1/6	51,00

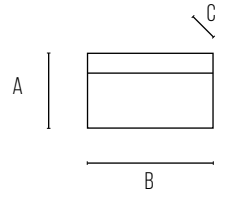




**APPLIQUE SIVIGLIA**

NEW

CATEGORIA SCONTO 24



DIMENSIONI	A	B	C
1	135	200	30



**IT**

- Applique da parete in alluminio verniciato
- Modulo LED integrato 13W

**EN**

- Wall light in painted aluminium
- Built-in LED module 13W

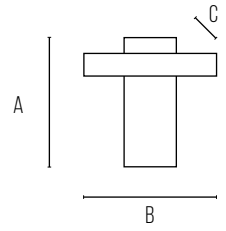


POTENZA WATT	BASE	KELVIN	LUMEN LM	FASCIO °	MISURE MM	VARIANTE	CODICE	EAN	IMBALLO	PREZZO €
13	-	4000	600	100	1	ANTRACITE	SIVIGLIA 13	8031453021061	1/10	64,00


APPLIQUE SIVIGLIA

NEW

CATEGORIA SCONTO 24



DIMENSIONI	A	B	C
1	115	210	148



**IT**

- Applique da parete in alluminio verniciato
- Modulo LED integrato 12W

**EN**

- Wall light in painted aluminium
- Built-in LED module 12W

IP65

220V  
240V

15.000 H

INSTANT

CLASS I

-20° +45°

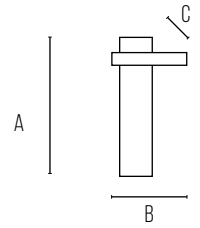
NOT DIMMABLE

POTENZA WATT	BASE	KELVIN	LUMEN LM	FASCIO °	MISURE MM	VARIANTE	CODICE	EAN	IMBALLO	PREZZO €
12	-	4000	750	100	1	ANTRACITE	SIVIGLIA12P	8031453021078	1/8	83,00




**BOLLARD SIVIGLIA**

**NEW**  
CATEGORIA SCONTO 24



DIMENSIONI	A	B	C
1	800	145	210
2	800	215	210



**IT**

- Bollard in alluminio verniciato
- Modulo LED integrato 1x12W o 2x12W

**EN**

- Bollard in painted aluminium
- Built-in LED module 1x12W or 2x12W



POTENZA WATT	BASE	KELVIN	LUMEN LM	FASCIO °	MISURE MM	VARIANTE	CODICE	EAN	IMBALLO	PREZZO €
12	-	4000	750	100	1	ANTRACITE	SIVIGLIA12	8031453021085	1/4	122,00
24	-	4000	1500	2X100	2	ANTRACITE	SIVIGLIA24	8031453021092	1/4	180,00

BOLLARD KALLIO

CATEGORIA SCONTO 24



**IT**

- Corpo in acciaio inossidabile con diffusore in vetro
- Versione verniciato a polvere con finitura opaca
- Versione con rivestimento in pietra
- Attacco E27 (60W max, diametro massimo 45mm)

**EN**

- Made from stainless steel with glass diffuser
- Version with matt powder-coated paint finish
- Version with stone cladding
- E27 base (60W max, maximum diameter 45mm)

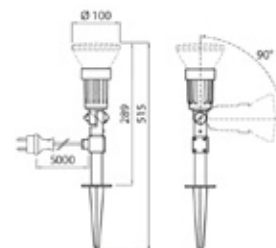


POTENZA WATT	BASE	KELVIN	LUMEN LM	FASCIO °	MISURE MM	VARIANTE	CODICE	EAN	IMBALLO	PREZZO €
-	E27	-	-	-	1	ANTRACITE	4116122	6435200188960	1/2	92,00
-	E27	-	-	-	1	GRIGIO CHIARO	4107274	6435200147646	1/2	92,00



**PICCHETTO DA GIARDINO PUUTARHAKOHDEVALO**

CATEGORIA SCONTO 24



**IT**

- Picchetto decorativo per giardini o sentieri
- Inclinazione impostabile fino a 90°
- Perfetto in combinazione con PAR38LED
- Cavo lunghezza 5 metri con spina Schuko
- Attacco E27 (100W max)

**EN**

- Decorative stake light for gardens or paths
- Head adjustable up to 90°
- Great in combination with PAR38LED
- Supplied with 5-metre cable and Schuko plug
- E27 base (100W max)

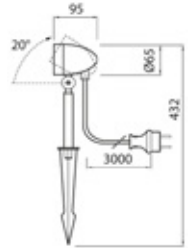


POTENZA WATT	BASE	KELVIN	LUMEN LM	FASCIO °	MISURE MM	VARIANTE	CODICE	EAN	IMBALLO	PREZZO €
-	E27	-	-	-	1	NERO	4107075	6435200010889	1/18	29,50



**PICCHETTO DA GIARDINO KURU**

CATEGORIA SCONTO 24



**IT**

- Picchetto decorativo per giardini o sentieri
- Orientabile
- Cavo lunghezza 3 metri con spina Schuko
- Attacco GU10 (11W max)

**EN**

- Decorative stake light for gardens or paths
- Adjustable
- Supplied with 3-metre cable and Schuko plug
- GU10 base (11W max)

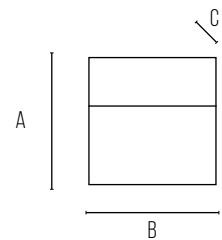
**IP54** CLASS I

POTENZA WATT	BASE	KELVIN	LUMEN LM	FASCIO °	MISURE MM	VARIANTE	CODICE	EAN	IMBALLO	PREZZO €
-	GU10	-	-	-	1	NERO	4118747	6435200226266	1/6	53,00



**SEGNAPASSO BILBAO SQUARED**

**NEW**  
CATEGORIA SCONTO 24



DIMENSIONI	A	B	C
1	105	105	25



**IT**

- Segnapasso quadrato in alluminio per applicazione a parete
- Modulo LED integrato da 3W

**EN**

- Squared aluminium steplight for wall mounting
- Built-in 3W LED module

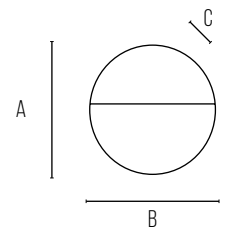


POTENZA WATT	BASE	KELVIN	LUMEN LM	FASCIO °	MISURE MM	VARIANTE	CODICE	EAN	IMBALLO	PREZZO €
3	-	4000	200	100	1	BIANCO	<b>BILBA03BQ</b>	8031453022655	1	22,70
3	-	4000	200	100	1	ANTRACITE	<b>BILBA03GQ</b>	8031453022662	1	22,70
3	-	4000	200	100	1	GRIGIO MARINA	<b>BILBA03MQ</b>	8031453022679	1	22,70


SEGNAPASSO BILBAO ROUND

NEW

CATEGORIA SCONTO 24



DIMENSIONI	A	B	C
1	110	110	25



**IT**

- Segnapasso circolare in alluminio per applicazione a parete
- Modulo LED integrato da 3W

**EN**

- Round aluminium steplight for wall mounting
- Built-in 3W LED module

**IP54**

**220V  
240V**

**15.000 H**

**INSTANT**

**CLASS I**

**-20° +45°**

**NOT DIMMABLE**

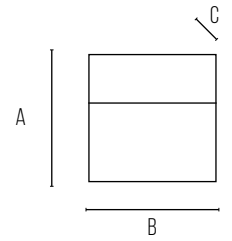
POTENZA WATT	BASE	KELVIN	LUMEN LM	FASCIO °	MISURE MM	VARIANTE	CODICE	EAN	IMBALLO	PREZZO €
3	-	4000	200	100	1	BIANCO	<b>BILBA03BR</b>	8031453022686	1	22,70
3	-	4000	200	100	1	ANTRACITE	<b>BILBA03GR</b>	8031453022693	1	22,70
3	-	4000	200	100	1	GRIGIO MARINA	<b>BILBA03MR</b>	8031453022709	1	22,70



**SEGNAPASSO BILBAO SQUARED**

NEW

CATEGORIA SCONTO 24



DIMENSIONI	A	B	C
1	160	160	27



**IT**

- Segnapasso quadrato in alluminio per applicazione a parete
- Modulo LED integrato da 6W

**EN**

- Squared aluminium steplight for wall mounting
- Built-in 6W LED module



15.000 H

INSTANT

CLASS I

-20° +45°

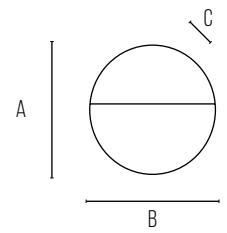


POTENZA WATT	BASE	KELVIN	LUMEN LM	FASCIO °	MISURE MM	VARIANTE	CODICE	EAN	IMBALLO	PREZZO €
6	-	4000	400	100	1	CORTEN	<b>BILBA06CQ</b>	8031453022716	1	31,30
6	-	4000	400	100	1	ANTRACITE	<b>BILBA06GQ</b>	8031453022723	1	31,30
6	-	4000	400	100	1	GRIGIO MARINA	<b>BILBA06MQ</b>	8031453022730	1	31,30


SEGNAPASSO BILBAO ROUND

NEW

CATEGORIA SCONTO 24



DIMENSIONI	A	B	C
1	160	160	31



**IT**

- Segnapasso circolare in alluminio per applicazione a parete
- Modulo LED integrato da 6W

**EN**

- Round aluminium steplight for wall mounting
- Built-in 6W LED module

**IP54**

**220V  
240V**

**15.000 H**

**INSTANT**


**CLASS I**

**-20° +45°**

**NOT DIMMABLE**

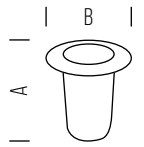
POTENZA WATT	BASE	KELVIN	LUMEN LM	FASCIO °	MISURE MM	VARIANTE	CODICE	EAN	IMBALLO	PREZZO €
6	-	4000	400	100	1	CORTEN	<b>BILBA06CR</b>	8031453022747	1	31,30
6	-	4000	400	100	1	ANTRACITE	<b>BILBA06GR</b>	8031453022754	1	31,30
6	-	4000	400	100	1	GRIGIO MARINA	<b>BILBA06MR</b>	8031453022761	1	31,30





**SEGNAPASSO HOLM**

CATEGORIA SCONTO 24



DIMENSIONI	A	B
1	125	118.6
2	139	118.6



**IT**

- Apparecchio segnapasso calpestabile da terrazza adattabile ad ambienti interni ed esterni
- Utilizzato per illuminazione d'accento
- Disponibile in due versioni con fascio singolo o tre fasci laterali
- Colorazione anello frontale: acciaio inossidabile
- Monta una sorgente led con attacco GU10 - 6W max (non inclusa)
- Non necessita di cassa

**EN**

- Walkover lights for terraces suitable for indoor or outdoor environments
- Used for accent lighting
- Available in two versions with single or 3-way side beams
- Top ring colour: stainless steel
- Requires a led light source with GU10 base - 6W max (not included)
- No recess required




POTENZA WATT	BASE	KELVIN	LUMEN LM	FASCIO °	MISURE MM	VARIANTE	CODICE	EAN	IMBALLO	PREZZO €
-	GU10	-	-	-	1	ACCIAIO	<b>45 10237</b>	6435200209023	1/10	58,00
-	GU10	-	-	-	2	ANTRACITE	<b>45 10253</b>	6435200217288	1/10	50,00





**GARDA LAMPADE DA GIARDINO**

CATEGORIA SCONTO 24



DIMENSIONI	A	B
1	530	280
2	1500	350



**IT**

- Utilizzabile in esterno su patii, terrazze o balconi.
- Adatto all'interno, ad esempio in hall e corridoi.
- Corpo realizzato in metallo verniciato a polveri.
- Disponibile in due diverse altezze
- Cavo di alimentazione con spina incluso
- Monta una sorgente led con attacco E27 - 40W max (non inclusa)
- Diffusore di materiale plastico con protezione UV
- Dotato di interruttore ON/OFF

**EN**

- Useable outdoors on patios, terraces or balconies.
- Suitable for indoors, e.g. in halls and corridors.
- Made from metal with powder-coated paint finish.
- Available in two heights.
- Power cable with plug included
- Requires a led light source with E27 base - 40W max (not included)
- Plastic diffusor with UV protection
- Fitted with ON/OFF switch



POTENZA WATT	BASE	KELVIN	LUMEN LM	FASCIO °	MISURE MM	VARIANTE	CODICE	EAN	IMBALLO	PREZZO €
-	E27	-	-	-	1		<b>4289789</b>	6435200203113	1	110,00
-	E27	-	-	-	2		<b>4289790</b>	6435200203137	1	170,00

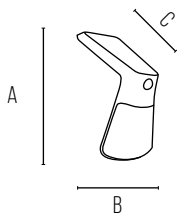






S O L A R I





DIMENSIONI	A	B	C
1	200	105	90



**FUNZIONAMENTO**

- Quando la batteria è carica (>30%), la lampada si accende alla massima luminosità (240lm) quando il sensore rileva ad un distanza ≤6 m un movimento. Dopo 10 secondi senza rilevamento, automaticamente si posiziona al 20% con luce frontale e posteriore
- Quando la batteria è al di sotto del 30% di carica, la lampada si accende alla massima luminosità (240lm) quando il sensore rileva ad un distanza ≤6 m un movimento. Dopo 10 secondi senza rilevamento, automaticamente la lampada si spegne

**OPERATION**

- When the battery is charged (>30%), the light switches on at maximum brightness (240 lm) when the sensor detects a movement at a distance of ≤6 m. After 10 seconds with no movement detected, the front and rear brightness automatically reduces to 20%
- When the battery has less than 30% charge, the light switches on at maximum brightness (240 lm) when the sensor detects a movement at a distance of ≤6 m. After 10 seconds with no movement detected, the light automatically switches off

**IT**

- Wall Light con sensore crepuscolare e rilevatore di presenza
- Facile Installazione: non richiede collegamento alla rete elettrica.
- Luce di cortesia indiretta sempre accesa di notte
- Batteria Litio 3,7V-1200mAh

**EN**

- Wall light with motion and crepuscular sensor
- Easy to install: does not require connection to mains energy.
- Indirect courtesy light always on at night
- Lithium battery 3.7V-1200mAh



30.000 H

INSTANT

CLASS III

-15° +45°

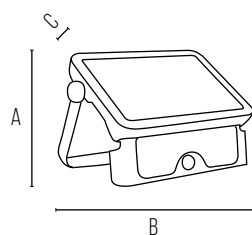


POTENZA WATT	BASE	KELVIN	LUMEN LM	FASCIO °	MISURE MM	VARIANTE	CODICE	EAN	IMBALLO	PREZZO €
2	-	4000	240	90	1	-	YUMA2N	8031453020699	1/24	25,00

## PROIETTORE SOLARE YUMA5

NEW

CATEGORIA SCONTO 24



DIMENSIONI	A	B	C
1	217	150	33

**FUNZIONAMENTO**

• Quando la carica della batteria è >30%, automaticamente passa alla massima emissione in caso di intervento del sensore nel raggio 6 m, per poi passare dopo 20 secondi alla luce di cortesia al 20% dell'intensità. Se la carica della batteria è inferiore al 30% automaticamente passa alla massima emissione in caso di intervento del sensore nel raggio 6 m, per poi spegnersi completamente dopo 20 secondi.

• Premere il pulsante per più di 3 secondi e il proiettore passa a luce massima costante; il sensore sia crepuscolare che di presenza è disattivato. Mantiene la luce accesa al massimo dell'emissione sino a completa scarica della batteria.

**OPERATION**

• When the battery has more than 30% charge, the light automatically switches on at maximum brightness if the sensor detects movement within a radius of 6m, after 20 seconds it then switches to the courtesy light at 20% brightness. If the battery has less than 30% charge, the light automatically switches on at maximum brightness if the sensor detects movement within a radius of 6m, it then switches off completely after 20 seconds

• By pressing the button for more than 3 seconds the light switches on constantly at the maximum brightness; both the twilight and movement sensors are deactivated. The light shall remain on at maximum brightness until the battery loses its charge.

**IT**

- Proiettore con sensore crepuscolare e rilevatore di presenza
- Facile Installazione: non richiede collegamenti alla rete elettrica.
- Batteria Litio 3,7V-3000mAh

**EN**

- Floodlight with crepuscular sensor and motion detector
- Easy to install: does not require connection to mains energy.
- Lithium battery 3.7V-3000mAh

IP65

30.000 H

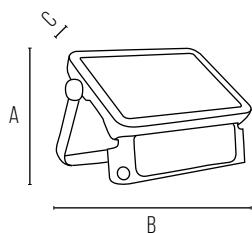
INSTANT

CLASS III

-15° +45°

NOT DIMMABLE

POTENZA WATT	BASE	KELVIN	LUMEN LM	FASCIO °	MISURE MM	VARIANTE	CODICE	EAN	IMBALLO	PREZZO €
5	-	4000	500	90	1	-	YUMA5N	8031453020347	1/18	45,00
BATTERIA DI RICAMBIO						-	YUMA5BAT	8031453020361	1	11,00



DIMENSIONI	A	B	C
1	300	215	35



**FUNZIONAMENTO**

**MODE A** (Pulsante per il 20% di luce costante)

Al crepuscolo (<30 Lux) il proiettore **si accende automaticamente e rimane al 20% dell'emissione** sino all'alba o al termine della carica della batteria.

**MODE B** (Pulsante per 100% / 20%)

Al crepuscolo (<30 Lux) il proiettore si accende automaticamente in modalità 20%. **In caso di rilevamento di movimento si accende al massimo dell'emissione** e torna al 20% dopo 20 secondi in caso di non rilevamento.

**MODE C** (Pulsante massima emissione-Spento)

Dopo il crepuscolo si accende al Massimo dell'emissione in caso di rilevamento di movimento. Se non rileva più movimento **si spegne completamente dopo 20 secondi**.

**OPERATION**

**MODE A** (Button for 20% constant light)

At twilight (<30 Lux) the floodlight **switches on automatically and remains at 20% brightness** until sunrise or until the battery loses its charge.

**MODE B** (Button for 100% / 20%)

At twilight (<30 Lux) the floodlight switches on automatically at 20% brightness. **If movement is detected it switches to maximum brightness** and returns to 20% after 20 seconds of no movement being detected.

**MODE C** (Button for maximum brightness - Off)

After twilight it switches on at maximum brightness if movement is detected.

**If no further movement is detected it switches off completely after 20 seconds.**

**IT**

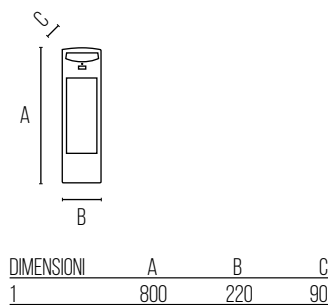
- Proiettore con sensore crepuscolare e doppio rilevatore di presenza
- Facile Installazione: non richiede collegamento alla rete elettrica.
- Batteria Litio 3,7V-7200mAh

**EN**

- Floodlight with crepuscular sensor and double motion detector
- Easy to install: does not require connection to mains energy.
- Lithium battery 3.7V-7200mAh

IP65
30.000 H
INSTANT
CLASS III
-15° +45°
NOT DIMMABLE

POTENZA WATT	BASE	KELVIN	LUMEN LM	FASCIO °	MISURE MM	VARIANTE	CODICE	EAN	IMBALLO	PREZZO €
10	-	4000	1080	90	1	-	YUMA10N	8031453019846	1/8	89,00
BATTERIA DI RICAMBIO						-	YUMA10BAT	8031453020354	1	26,00



**FUNZIONAMENTO**

Ogni lato è dotato di un tasto con cui impostare la modalità di funzionamento, pertanto il funzionamento dei due lati è indipendente l'uno dall'altro. Il dispositivo si ricarica in qualsiasi modalità di funzionamento.

Premendo il pulsante la prima volta si attiva la modalità sensore, la quale accenderà il lato interessato del paletto al crepuscolo, quando il sensore rileva un movimento nel raggio di 8 m si attiva alla massima emissione (1000 lumen nel lato interessato), per poi passare alla luce di cortesia (150 lumen per lato) dopo 20 secondi senza nessuna rilevazione.

Premendo il pulsante la seconda volta si attiva la modalità a luce costante, la quale accenderà il lato interessato del paletto al crepuscolo al 50% dell'emissione (500 lumen per lato) fino all'alba o all'esaurimento della batteria.

Premendo il pulsante la terza volta il paletto si spegnerà.

**OPERATION**

Each side of the bollard has a button to select the working mode for each side, please press the button to select the working mode for each side individually. The fixture can get solar charged in any working mode.

Press the button 1st time to enable the sensor mode, at night automatically turns on to full brightness (1000 lumen on one side) when motion is detected in the range  $\leq 8$  m and then turns to courtesy brightness (150 lumen on one side) in 20 seconds of no motion.

Press the button 2nd time to enable the constant light mode, at night automatically turns on and keeps half of max brightness (500 lumen on one side) till it's dawn or low battery.

Press the button 3rd time to turn OFF the fixture.

**IT**

- Paletto da giardino a doppia emissione (LED 2x10W) con doppio sensore crepuscolare e rilevatore di presenza PIR
- Illuminazione a singolo o doppio lato selezionabile
- 2 Modalità di funzionamento differenti selezionabili separatamente per ogni lato
- Pannello solare oversize a doppia faccia in silicio monocristallino
- Corpo in fusione di alluminio

**EN**

- Double emission bollard (LED 2x10W) with double crepuscular sensor and PIR presence detector
- Selection of light on one or both sides
- Selection of 2 modes of operation separately for each side
- Oversize double-sided solar panel in monocrystalline silicon
- Die-cast aluminium body

POTENZA WATT	BASE	KELVIN	LUMEN LM	FASCIO °	MISURE MM	VARIANTE	CODICE	EAN	IMBALLO	PREZZO €
20	-	4000	2000	120	1	-	YUMA20NP	8031453022624	1/4	270,00



## **FUNZIONAMENTO**

Il proiettore ha funzionalità differenti se il pannello solare è collegato o scollegato (senza pannello solare vengono automaticamente escluse le funzioni crepuscolare e presenza)

### **Pannello solare scollegato:**

Premere il tasto ON/OFF la prima volta per avere il 50% di flusso luminoso (550 lumen);  
Premere il tasto ON/OFF la seconda volta per avere il 100% di flusso luminoso (1100 lumen);  
Premere il tasto ON/OFF la terza volta per spegnere il proiettore.

### **Pannello solare collegato:**

#### **MODO A:**

Premere il tasto ON/OFF la prima volta: dopo il crepuscolo si accende al massimo dell'emissione in caso di rilevamento di movimento nel raggio  $\leq 8m$ . Se non rileva nessun movimento passa al 5% della luminosità dopo 20 secondi.

#### **MODO B:**

Premere il tasto ON/OFF la seconda volta: dopo il crepuscolo si accende al massimo dell'emissione. Dopo 5 ore o con carica della batteria inferiore al 30%, passa automaticamente al Modo A.  
Premere il tasto ON/OFF la terza volta per spegnere il proiettore.

## **OPERATION**

The projector has different functions if the solar panel is connected or disconnected (without solar panel connected, the floodlight is uncontrolled by sunlight and microwave sensor)

### **Solar panel disconnected:**

Press ON/OFF Button 1st time, turn on with 50% brightness (550 lumen);  
Press ON/OFF Button 2nd time, switch to 100% brightness (1100 lumen);  
Press ON/OFF Button 3rd time to turn off the floodlight.

### **Solar panel connected:**

#### **MODE A:**

Press ON/OFF Button 1st time: automatically turns on to 100% brightness at night when motion is detected in the range  $\leq 8m$ , then dim to 5% brightness in 20 seconds if no motion detected.

#### **MODE B:**

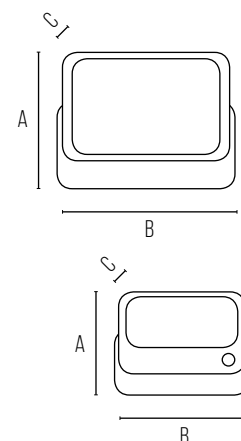
Press ON/OFF Button 2nd time: automatically turns on at night and keep 100% brightness; after 5 hours of working or when the battery capacity is below 30%, it will turn to Mode A.  
Press ON/OFF Button 3rd time to turn off the floodlight.



## PROIETTORE SOLARE YUMA 10 CON PANNELLO ESTERNO

NEW

CATEGORIA SCONTO 24



DIMENSIONI	A	B	C
PROIETTORE	232	166	34
PANNELLO	345	236	25

**IT**

- Proiettore con sensore crepuscolare e rilevatore di presenza a microonde
- Facile Installazione: non richiede collegamenti alla rete elettrica.
- Batteria Litio 3,7V-7200mAh
- Pannello solare a due facce in silicio monocristallino collegato mediante connettore rapido
- Il proiettore può essere separato dal pannello ed utilizzato in modalità standalone con eventuale ricarica mediante presa Micro USB
- Funzione powerbank con uscita USB e indicatore di carica batteria.
- 4 modalità di funzionamento selezionabili.
- Lunghezza cavo di connessione: 3m

**EN**

- Floodlight with crepuscular sensor and microwave motion detector
- Easy to install: does not require connection to mains.
- Lithium battery 3,7V-7200mAh
- Double-sided solar panel in monocrystalline silicon connected by quick connector
- The floodlight may be separated from the panel and used in standalone mode with recharge possible through Micro USB jack
- Powerbank function with USB outlet and battery charge indicator.
- 4 operating modes.
- Connection cable length: 3m

IP65

30.000 H

INSTANT

CLASS III

-15° +45°

RADAR

NOT DIMMABLE

POTENZA WATT	BASE	KELVIN	LUMEN LM	FASCIO °	MISURE MM	VARIANTE	CODICE	EAN	IMBALLO	PREZZO €
10	-	4000	1100	90	1	-	YUMA 10NS	8031453022617	1/10	110,00

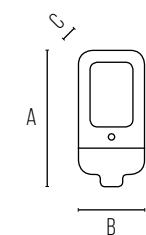




## STREET LIGHT SOLARE YUMA 15

NEW

CATEGORIA SCONTO 24



DIMENSIONI	A	B	C
1	413	232	58

**YUMA 15SF**

- Staffa di fissaggio a palo Ø40x160mm per pali di Ømax=60mm

**IT**

- Proiettore con sensore crepuscolare e rilevatore di presenza
- Facile Installazione: non richiede collegamento alla rete elettrica.
- Batteria Litio 2x 3,7V-5400mAh

**EN**

- Floodlight with crepuscular sensor and motion detector
- Easy to install: does not require connection to mains energy.
- Lithium battery 2x 3,7V-5400mAh



35.000 H

INSTANT

CLASS III

-15° +45°



POTENZA WATT	BASE	KELVIN	LUMEN LM	FASCIO °	MISURE MM	VARIANTE	CODICE	EAN	IMBALLO	PREZZO €
15	-	4000	1600	90	1	-	YUMA 15N	8031453020705	1/5	99,00
						BATTERIA DI RICAMBIO	YUMA 15BAT	8031453022778	1	37,00
						STAFFA DI FISSAGGIO	YUMA 15SF	8031453021399	1	15,00

**FUNZIONAMENTO**

Quando il sensore rileva un movimento nel raggio di 8m, il proiettore si accende alla massima emissione (1600 lm) per poi tornare al 20% dopo 20 secondi.

Dopo 5 ore di funzionamento o con la batteria al di sotto del 30% di carica, automaticamente il proiettore si posiziona in modalità risparmio energetico: quando il sensore rileva un movimento nel raggio di 8m, il proiettore si accende alla massima emissione (1600 lm) per poi tornare al 20% dopo 20 secondi e spegnersi completamente dopo 5 minuti.

**OPERATION**

When the sensor detects a movement within a radius of 8 m, the floodlight switches on at maximum brightness (1600 lm), returning to 20% after 20 seconds.

Following 5 hours of operation or with the battery at less than 30% charge, the floodlight automatically switches to energy saving mode: when the sensor detects a movement within a radius of 8 m, the floodlight switches on at maximum brightness (1600 lm), returns to 20% after 20 seconds and then switches off completely after 5 minutes.





I N D O O R  
T E C N I C O

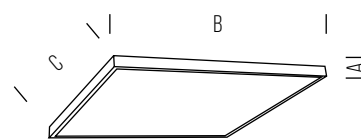





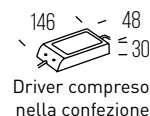
**PANNELLO LED 600X600 A ELEVATO COMFORT VISIVO**

NEW

CATEGORIA SCONTO 23



DIMENSIONI	A	B	C
1	10	595	595



**IT**

- Pannello LED spessore 10mm ad illuminazione laterale
- Progettato per il massimo comfort visivo : basso abbagliamento UGR<19 e alta resa cromatica CRI>90
- Cornice in alluminio verniciato bianco RAL9016
- Protezione frontale IP40 (posteriore IP20)
- Driver separato flicker-free con connettore rapido DC
- In opzione: KIT per montaggio a plafone, sospensione ed incasso
- In opzione: KIT emergenza con montaggio semplificato tramite connettori DC

**EN**


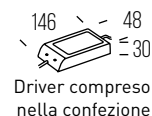
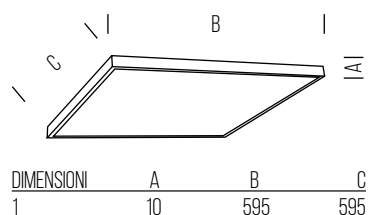
- LED panel 10mm thick with side light source
- Engineered for highest viewing comfort: low glare UGR>19 and high chromatic rendering CRI>90
- Frame in aluminium with white paint finish RAL9016
- Front protection IP40 (rear IP20)
- Separate flicker-free driver with quick fit DC power connector
- Optional: KIT for surface mounting, suspension and recessed
- Optional: emergency KIT for easy assembly using DC power connectors

POTENZA WATT	BASE	KELVIN	LUMEN LM	FASCIO °	MISURE MM	VARIANTE	CODICE	EAN	IMBALLO	PREZZO €
38	-	3000	3200	90	1	UGR<19	LD3PAN3852U9	8031453022952	1/6	63,00
38	-	4000	3200	90	1	UGR<19	LD3PAN3853U9	8031453022969	1/6	63,00



**PANNELLO LED 600X600 ALTA EFFICIENZA 100LM/W**

**NEW**  
CATEGORIA SCONTO 23



**IT**

- Pannello LED spessore 10mm ad illuminazione laterale
- Cornice in alluminio verniciato bianco RAL9016
- Protezione frontale IP40 (posteriore IP20)
- Driver separato flicker-free con connettore rapido DC
- In opzione: KIT per montaggio a plafone, sospensione ed incasso
- In opzione: KIT emergenza con montaggio semplificato tramite connettori DC
- In opzione: driver dimmerabile 1-10V e DALI (di prossima disponibilità)

**EN**

- LED panel 10mm thick with side light source
- Frame in aluminium with white paint finish RAL9016
- Front protection IP40 (rear IP20)
- Separate flicker-free driver with quick fit DC power connector
- Optional: KIT for surface mounting, suspension and recessed
- Optional: emergency KIT for easy assembly using DC power connectors
- Optional: dimmable driver 1-10V and DALI (available soon)

POTENZA WATT	BASE	KELVIN	LUMEN LM	FASCIO °	MISURE MM	VARIANTE	CODICE	EAN	IMBALLO	PREZZO €
38	-	3000	3800	110	1	-	LD3PAN3852	8031453021740	1/6	53,00
38	-	4000	3800	110	1	-	LD3PAN3853	8031453021757	1/6	53,00
38	-	4000	3800	90	1	UGR<19	LD3PAN3853U	8031453021771	1/6	61,00


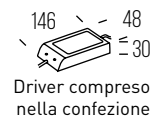
**PANNELLO LED 300X1200 ALTA EFFICIENZA 100LM/W**

NEW

CATEGORIA SCONTO 23



DIMENSIONI	A	B	C
1	10	1195	295



**IT**

- Pannello LED spessore 10mm ad illuminazione laterale
- Cornice in alluminio verniciato bianco RAL9016
- Protezione frontale IP40 (posteriore IP20)
- Driver separato flicker-free con connettore rapido DC
- In opzione: KIT per montaggio a plafone, sospensione ed incasso
- In opzione: KIT emergenza con montaggio semplificato tramite connettori DC
- In opzione: driver dimmerabile 1-10V e DALI (di prossima disponibilità)

**EN**

- LED panel 10mm thick with side light source
- Frame in aluminium with white paint finish RAL9016
- Front protection IP40 (rear IP20)
- Separate flicker-free driver with quick fit DC power connector
- Optional: KIT for surface mounting, suspension and recessed
- Optional: emergency KIT for easy assembly using DC power connectors
- Optional: dimmable driver 1-10V and DALI (available soon)



25.000 H

INSTANT

CLASS II

-20° +45°


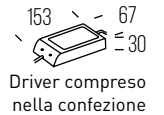
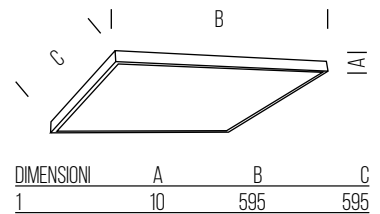


POTENZA WATT	BASE	KELVIN	LUMEN LM	FASCIO °	MISURE MM	VARIANTE	CODICE	EAN	IMBALLO	PREZZO €
38	-	4000	3800	110	1	-	LD3PAN3853B	8031453021764	1/6	60,00
38	-	4000	3800	90	1	UGR<19	LD3PAN3853UB	8031453021788	1/6	67,00



**PANNELLO LED 600X600 ALTISSIMA EFFICIENZA 110LM/W UGR<19**

**NEW**  
CATEGORIA SCONTO 23



**IT**

- Pannello LED spessore 10mm ad illuminazione laterale
- Altissima Efficienza 110lm/W
- Lunga durata prevista 50.000h
- LGP in PMMA non ingiallisce garanzia 5 anni
- Cornice in alluminio verniciato bianco RAL9016
- Protezione frontale IP40 (posteriore IP20)
- Driver separato flicker-free con connettore rapido DC
- In opzione: KIT per montaggio a plafone, sospensione ed incasso
- In opzione: KIT emergenza con montaggio semplificato tramite connettori DC

**EN**

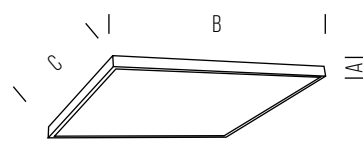
- LED panel 10mm thick with side light source
- Very high efficiency 110lm/W
- Long life 50,000h
- Light guide plate in non-yellowing PMMA 5-year warranty
- Frame in aluminium with white paint finish RAL9016
- Front protection IP40 (rear IP20)
- Separate flicker-free driver with quick fit DC power connector
- Optional: KIT for surface mounting, suspension and recessed
- Optional: Emergency KIT for easy assembly using DC power connectors

POTENZA WATT	BASE	KELVIN	LUMEN LM	FASCIO °	MISURE MM	VARIANTE	CODICE	EAN	IMBALLO	PREZZO €
45	-	3000	5000	90	1	UGR<19	LD3PAN4552U	8031453022631	1/6	93,00
45	-	4000	5000	90	1	UGR<19	LD3PAN4553U	8031453022648	1/6	93,00


**PANNELLO LED RETROILLUMINATO 600X600 ALTA EFFICIENZA 100LM/W**

NEW

CATEGORIA SCONTO 23



DIMENSIONI	A	B	C
1	34	595	595



**IT**

- Pannello LED retroilluminato
- Non necessita di LGP
- Cornice in alluminio verniciato bianco RAL9016
- Driver isolato integrato nel corpo dell'apparecchio
- In opzione: KIT per montaggio a plafone, sospensione ed incasso

**EN**

- Backlit LED panel
- Light guide plate not required
- Frame in aluminium with white paint finish RAL9016
- Isolated driver incorporated in luminaire
- Optional: KIT for surface mounting, suspension and recessed

**IP20**

220v  
240v

**25.000 H**

**INSTANT**

**CLASS II**

**-10° +45°**

**NOT DIMMABLE**

POTENZA WATT	BASE	KELVIN	LUMEN LM	FASCIO °	MISURE MM	VARIANTE	CODICE	EAN	IMBALLO	PREZZO €
36	-	3000	3600	110	1	-	<b>LD4PAN3652</b>	8031453022037	1/4	40,00
36	-	4000	3600	110	1	-	<b>LD4PAN3653</b>	8031453022044	1/4	40,00



**LED DRIVER CORRENTE COSTANTE PER LED PANEL**
**NEW**

CATEGORIA SCONTO 23



DIMENSIONI DRIVER	D	E	F
1	146	48	30
2	153	57	30
3	136	63	31
4	125	73	30

POTENZA WATT	BASE	KELVIN	LUMEN LM	FASCIO °	MISURE MM	VARIANTE	CODICE	EAN	IMBALLO	PREZZO €
38	-	-	-	-	1	-	<b>LD3PAND38</b>	8031453022792	1/10	25,00
45	-	-	-	-	2	-	<b>LD3PAND45</b>	8031453022785	1/10	30,00
42 MAX		DIMMERABILE			3	1-10V	<b>LD3PAND42D</b>	8031453021801	1/10	30,60
25 MAX		DIMMERABILE			4	DALI/PUSH/0-10V	<b>MFD-600-42-D</b>	8031453023003	1/10	60,00
45 MAX		DIMMERABILE			4	DALI/PUSH/0-10V	<b>MFD-1100-42-D</b>	8031453023010	1/10	63,00

**KIT MONTAGGIO A SOSPENSIONE**
**NEW**

CATEGORIA SCONTO 23

CODICE	EAN	IMBALLO	PREZZO €
<b>LD3PANCAB</b>	8031453021795	1	8,70
<b>LD4PANCAB</b>	8031453022563	1	11,00

**KIT UNIVERSALE MONTAGGIO A PLAFONE  
ASSEMBLAGGIO CON VITI**
**KIT UNIVERSALE MONTAGGIO A PLAFONE  
ASSEMBLAGGIO AD INCASTRO**
**NEW**

CATEGORIA SCONTO 23

CODICE	EAN	IMBALLO	PREZZO €
<b>LD2PANFRM-2</b>	8031453017682	1	29,90
<b>LD2PANFRM-2B</b>	8031453017705	1	29,90

CODICE	EAN	IMBALLO	PREZZO €
<b>LD4PANFRM</b>	8031453022570	1	19,40
<b>LD4PANFRMB</b>	8031453022587	1	23,40

**KIT MONTAGGIO AD INCASSO  
CON MOLLE**
**NEW**

CATEGORIA SCONTO 23

**KIT UNIVERSALE MONTAGGIO AD INCASSO  
CON CORNICE**
**NEW**

CATEGORIA SCONTO 23

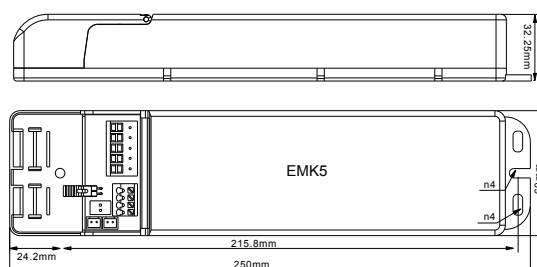
CODICE	EAN	IMBALLO	PREZZO €
<b>LD3PANSPG</b>	8031453021818	1	5,30

CODICE	EAN	IMBALLO	PREZZO €
<b>LD3PANINK</b>	8031453022921	1	50,00
<b>LD3PANINKB</b>	8031453022938	1	55,00

**MATRICE COMPATIBILITÀ ACCESSORI**

		LD3PAN3852 LD3PAN3853	LD3PAN3853U	LD3PAN3852U9 LD3PAN3853U9	LD3PAN3853B	LD3PAN3853UB	LD3PAN4552U LD3PAN4553U	LD4PAN3652 LD4PAN3653
<b>DRIVERS RICAMBIO</b>	LD3PAND38	X	X	X	X	X		
	LD3PAND45						X	
<b>DRIVERS DIM</b>	LD3PAND42D	X	X	X	X	X		
	MFD-1100-42-D	•	•	•	•	•	•	
<b>KIT SOSPENSIONE</b>	LD3PANCAB	X	X	X	X	X	X	
	LD4PANCAB							X
<b>KIT PLAFONE</b>	LD2PANFRM-2	X	X	X			X	X
	LD2PANFRM-2B				X	X		
	LD4PANFRM	X	X	X			X	X
	LD4PANFRMB				X	X		
<b>KIT INCASSO</b>	LD3PANSPG	X	X	X	X	X	X	
	LD3PANIMK	X	X	X			X	X
	LD3PANIMKB				X	X		

• Di prossima disponibilità - Dati soggetti a variazioni


**IT**

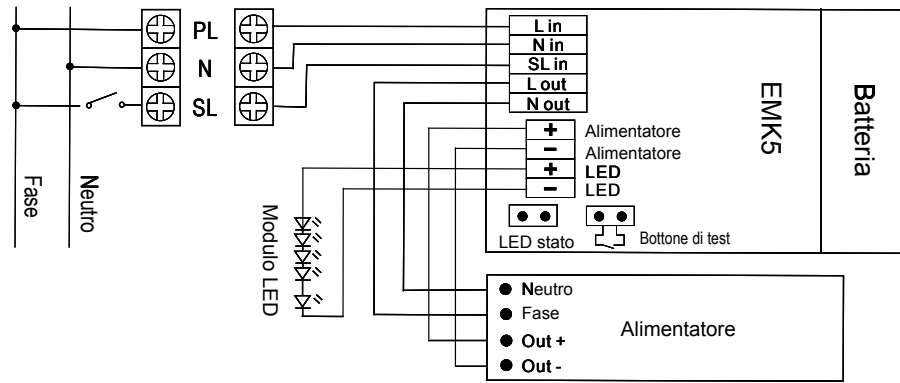
- Uscita DC a potenza costante selezionabile dall'utente tramite dip-switch
- Corrente in uscita regolata automaticamente
- Voltaggio in uscita 10-90V
- Durata 3h con potenza 2,5W e 1,5h con potenza 5,0W
- Batteria integrata LiFePO 6,4V 1500mAh
- Fornito con connettori DC per veloce installazione su pannelli LED ed altri dispositivi che ne sono dotati.

**EN**

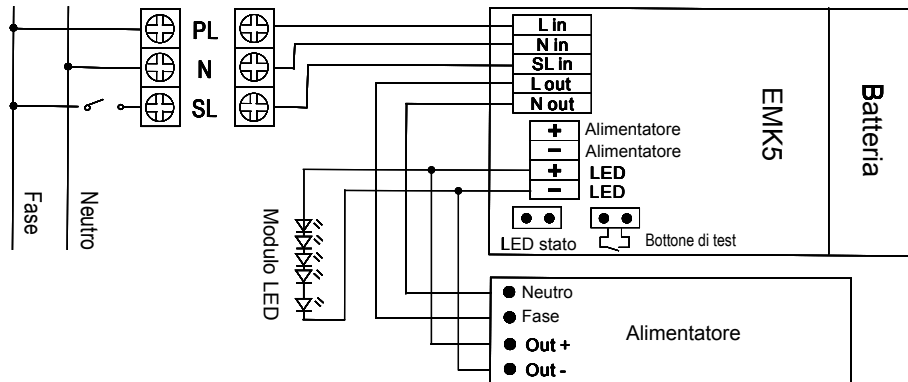
- DC outlet with constant power selectable by the user through DIP switch
- Automatically adjusted output current
- Output voltage 10-90V
- Duration 3h with 2.5W power output and 1.5h with 5.0W power output
- Built-in battery LiFePO 6.4V 1500mAh
- Supplied with DC connectors for quick installation on LED panels and other devices fitted with them.

POTENZA WATT	BASE	KELVIN	LUMEN LM	FASCIO °	MISURE MM	VARIANTE	CODICE	EAN	IMBALLO	PREZZO €
-	-	-	-	-	-	-	EMK5-90-15-A	8031453021832	1	82,00

**COLLEGAMENTO PER CORRENTE DEL DRIVER <4,0A**



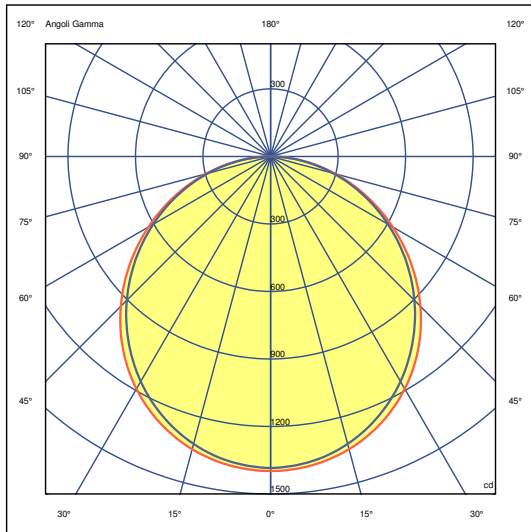
**COLLEGAMENTO PER CORRENTE DEL DRIVER >4,0A**



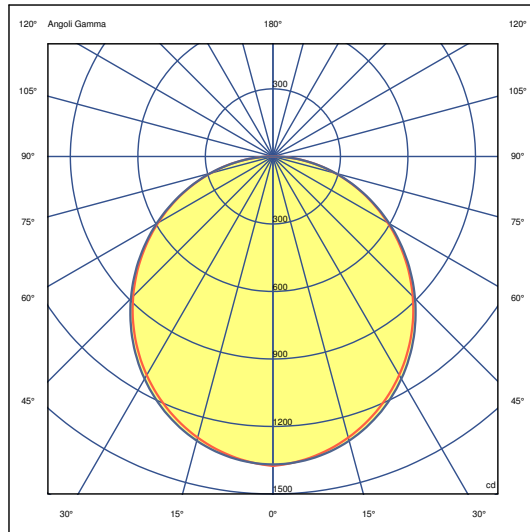
ARTICOLO	DESCRIZIONE	POTENZA NOMINALE (W)	LUMEN NOMINALI	LUMEN EMERGENZA 2,5W	LUMEN EMERGENZA 5W
LD4DWL2452AD	DOWNLIGHT PRO $\varnothing$ 170MM	24	2550	316	595
LD4DWL2452BD	DOWNLIGHT PRO $\varnothing$ 220MM	24	2400	327	616
LD3PAN3852	PANNELLO 600X600	38	3800	294	548
LD3PAN3853U	PANNELLO 600X600 UGR<19	38	3800	290	545



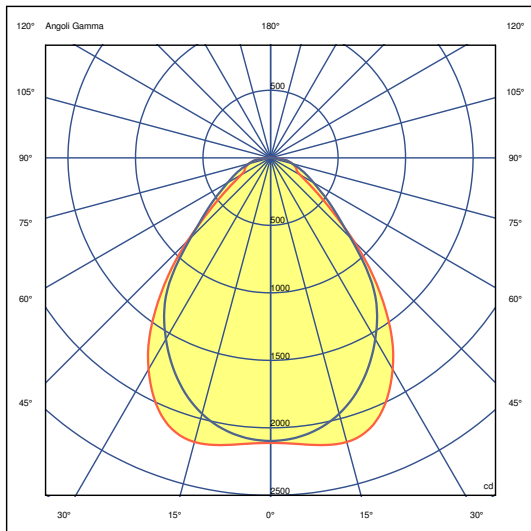
**LD3PAN3853**



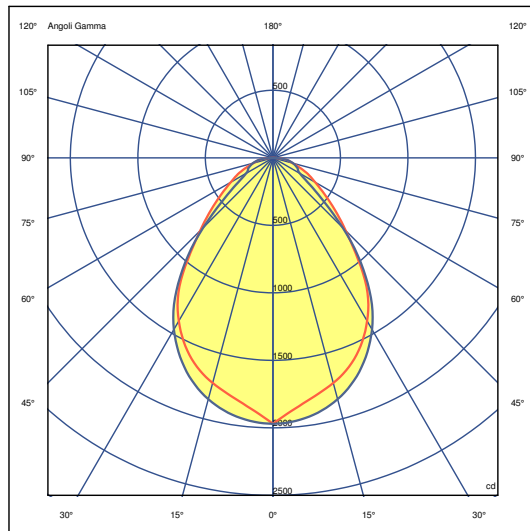
**LD3PAN3853B**



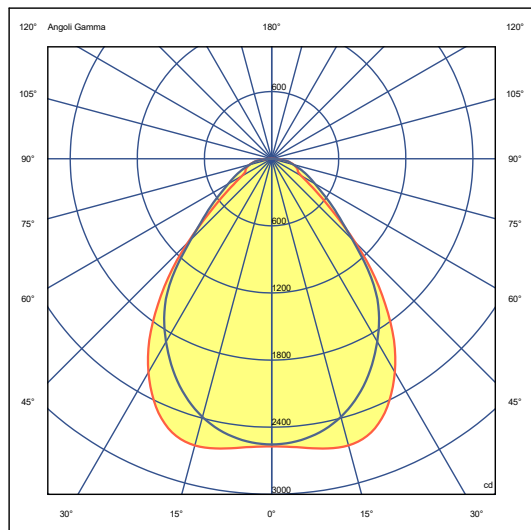
**LD3PAN3853U**



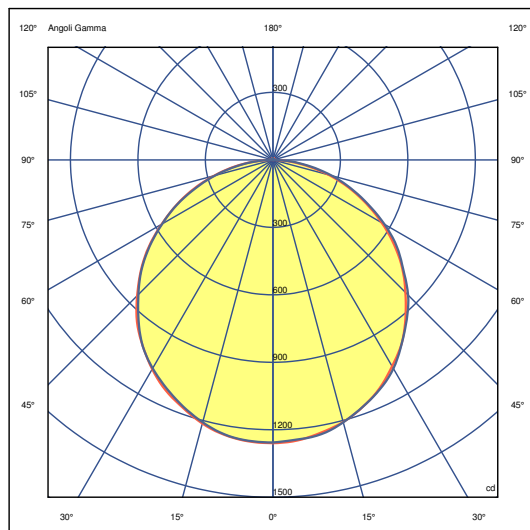
**LD3PAN3853UB**



**LD3PAN4553U**

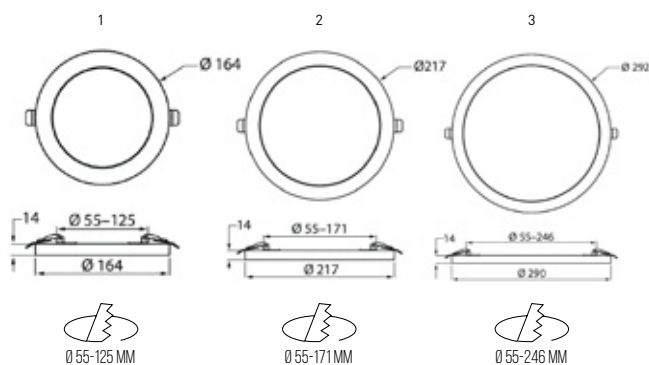


**LD4PAN3653**



DOWNLIGHT CIO DIMMERABILE

AGGIORNATO  
CATEGORIA SCONTO 23



**IT**

- Pannello ad illuminazione laterale con driver integrato nella cornice, spessore totale 14mm
- Montaggio a superficie con staffa a sgancio rapido
- Montaggio ad incasso con staffa regolabile per foro Ø55-246mm (a seconda del modello)
- Dimmerabile (TRIAC)

**EN**

- Panel with side light source and driver incorporated in the frame, total thickness 14mm
- Surface mounted with quick release mounting bracket
- Recessed with adjustable mounting bracket for Ø55-246mm hole (depending on model)
- Dimmable (TRIAC)

IP20
220v 240v
50.000 H
INSTANT
CLASS II
20° +45°
DIMMABLE

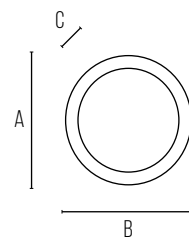
POTENZA WATT	BASE	KELVIN	LUMEN LM	FASCIO °	MISURE MM	VARIANTE	CODICE	EAN	IMBALLO	PREZZO €
9	-	3000	500	100	1	-	4126217	6435200237569	1	25,00
<b>NEW</b> 9	-	4000	500	100	1	-	4126259	6435200242006	1	25,00
12	-	3000	1000	100	2	-	4126218	6435200237576	1	35,50
<b>NEW</b> 12	-	4000	1000	100	2	-	4126260	6435200242013	1	35,50
16	-	3000	1500	100	3	-	4126219	6435200237583	1	47,00
<b>NEW</b> 16	-	4000	1500	100	3	-	4126261	6435200242020	1	47,00



**DOWNLIGHT OSLO ROUND CON CORNICE INTERCAMBIABILE**

NEW

CATEGORIA SCONTO 23



DIMENSIONI	A	B	C
1	220	220	18



**IT**

- Pannello ad illuminazione laterale con driver integrato nella cornice, spessore totale 18mm
- Temperatura di colore impostabile mediante selettore
- Cornice bianca in dotazione, opzionale cornice in colore argento, nero, oro rosa
- Montaggio a superficie diretto, o con staffa a sgancio rapido
- Montaggio ad incasso con staffa regolabile per foro Ø65-205mm

**EN**

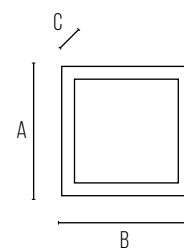
- Panel with side light source and driver incorporated in the frame, total thickness 18mm
- Colour temperature can be set by selector switch
- Supplied with white frame, optional frame in silver, black, pink gold colour
- Direct surface mounted or with quick release mounting bracket
- Recessed with adjustable mounting bracket for Ø65-205mm hole



POTENZA WATT	BASE	KELVIN	LUMEN LM	FASCIO °	MISURE MM	VARIANTE	CODICE	EAN	IMBALLO	PREZZO €
18,0	-	3000 4000 6500	1600	110	1	-	<b>OSLO185XC</b>	8031453022334	1/20	40,00
-	-	-	-	-	1	ARGENTO	<b>OSL001A</b>	8031453022273	1	6,90
-	-	-	-	-	1	NERO	<b>OSL001N</b>	8031453022280	1	6,90
-	-	-	-	-	1	ROSA	<b>OSL001R</b>	8031453022297	1	6,90

**DOWNLIGHT OSLO SQUARED CON CORNICE INTERCAMBIABILE**
**NEW**

CATEGORIA SCONTO 23



DIMENSIONI	A	B	C
1	220	220	18


**IT**

- Pannello ad illuminazione laterale con driver integrato nella cornice, spessore totale 18mm
- Temperatura di colore impostabile mediante selettore
- Cornice bianca in dotazione, opzionale cornice in colore argento, nero, oro rosa
- Montaggio a superficie diretto, o con staffa a sgancio rapido
- Montaggio ad incasso con staffa regolabile per foro Ø65-205mm

**EN**

- Panel with side light source and driver incorporated in the frame, total thickness 18mm
- Colour temperature can be set by selector switch
- Supplied with white frame, optional frame in silver, black, pink gold colour
- Direct surface mounted or with quick release mounting bracket
- Recessed with adjustable mounting bracket for Ø65-205mm hole


**IP20**

 220V  
240V

**30.000H**
**INSTANT**
**CLASS II**

-20° +40°

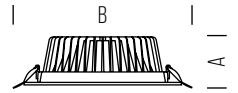
**NOT DIMMABLE**

POTENZA WATT	BASE	KELVIN	LUMEN LM	FASCIO °	MISURE MM	VARIANTE	CODICE	EAN	IMBALLO	PREZZO €
18,0	-	3000 4000 6500	1600	110	1	-	<b>OSLO185XQ</b>	8031453022341	1/20	42,00
-	-	-	-	-	1	ARGENTO	<b>OSL002A</b>	8031453022303	1	8,60
-	-	-	-	-	1	NERO	<b>OSL002N</b>	8031453022310	1	8,60
-	-	-	-	-	1	ROSA	<b>OSL002R</b>	8031453022327	1	8,60



**DOWNLIGHT PRO DIMMERABILE Ø170**

CATEGORIA SCONTO 23



DIMENSIONI	A	B
1	58	170

170 42  
30  
Driver compreso  
nella confezione



**IT**

- Corpo in alluminio pressofuso per una maggiore dissipazione del calore
- Driver esterno flicker-free dimmerabile
- Dimmerabile (TRIAC)
- Protezione IP44 Frontale (IP20 posteriore ed alimentatore)

**EN**

- Die-cast aluminium body for greater heat dissipation
- External dimmable flicker-free driver
- Dimmable (TRIAC)
- IP44 front protection rating (IP20 rear and driver)



50.000 H

INSTANT

CLASS II

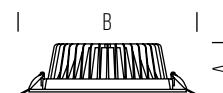
-20° +45°



POTENZA WATT	BASE	KELVIN	LUMEN LM	FASCIO °	MISURE MM	VARIANTE	CODICE	EAN	IMBALLO	PREZZO €
24	-	3000	2550	100	1	-	LD4DWL2452AD	8031453019433	1/10	51,00
24	-	4000	2550	100	1	-	LD4DWL2453AD	8031453019457	1/10	51,00

**DOWNLIGHT PRO DIMMERABILE Ø220**

CATEGORIA SCONTO 23



DIMENSIONI	A	B
1	69	220



Driver compreso nella confezione



Ø 205 MM



**IT**

- Corpo in alluminio pressofuso per una maggiore dissipazione del calore
- Driver esterno flicker-free dimmerabile
- Dimmerabile (TRIAC)
- Protezione IP44 Frontale (IP20 posteriore ed alimentatore)

**EN**

- Die-cast aluminium body for greater heat dissipation
- External dimmable flicker-free driver
- Dimmable (TRIAC)
- IP44 front protection rating (IP20 rear and driver)



50.000 H

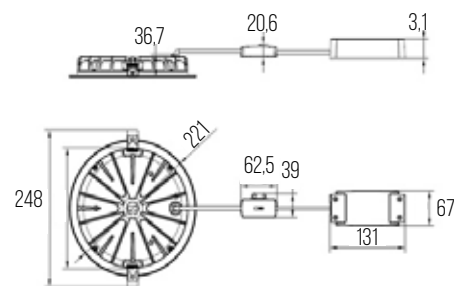
INSTANT

CLASS II

-20° +45°



POTENZA WATT	BASE	KELVIN	LUMEN LM	FASCIO °	MISURE MM	VARIANTE	CODICE	EAN	IMBALLO	PREZZO €
24	-	3000	2400	100	1	-	LD4DWL2452BD	8031453019440	1/10	59,00
24	-	4000	2400	100	1	-	LD4DWL2453BD	8031453019464	1/10	59,00



**IT**

- Corpo in alluminio pressofuso per una maggiore dissipazione del calore
- Spessore ridotto di soli 38mm
- Temperatura di colore impostabile mediante selettore
- Protezione IP54 Frontale (IP20 posteriore ed alimentatore)

**EN**

- Die-cast aluminium body for greater heat dissipation
- Reduced thickness, only 38mm
- Colour temperature can be set by selector switch
- IP54 front protection rating (IP20 rear and driver)



**IP54**

220v  
240v

**50.000 H**

**INSTANT**

**CLASS II**

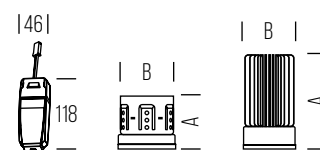
**-20° +45°**

**NOT DIMMABLE**

POTENZA WATT	BASE	KELVIN	LUMEN LM	FASCIO °	MISURE MM	VARIANTE	CODICE	EAN	IMBALLO	PREZZO €
28	-	3000 4000 6500	3100	100	1	-	LD5DWL285CCTB	8031453022976	1/5	68,00

**MODULO LED MODIGLIANI CRI>90 DIMMERABILE**

CATEGORIA SCONTO 23



DIMENSIONI	A	B
1	51	50
2	87	50



**IT**

- Moduli led 50mm di diametro
- Fascio 24° - 38° - 60°
- Driver dimmerabile incluso nella confezione con connettore a sgancio rapido
- Alta resa dei colori (CRI>90)

**EN**

- LED modules with 50 mm diameter
- Beam 24° - 38° - 60°
- Dimmable driver included in the kit with quick-release connector
- High colour rendering (CRI>90)

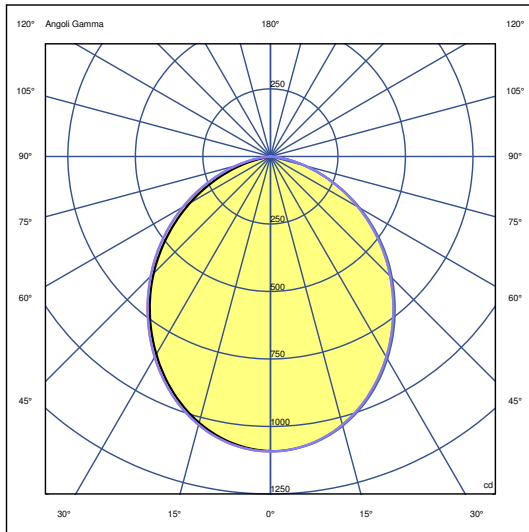


POTENZA WATT	BASE	KELVIN	LUMEN LM	FASCIO °	MISURE MM	VARIANTE	CODICE	EAN	IMBALLO	PREZZO €
8,5	-	3000	600	24	1	-	LD1SPT0922	8031453005016	1/20	35,90
8,5	-	3000	600	38	1	-	LD1SPT0923	8031453005030	1/20	35,90
8,5	-	3000	600	60	1	-	LD1SPT0924	8031453005054	1/20	35,90
12,5	-	3000	1000	38	2	-	LD1SPT1332	8031453006341	1/20	39,90
12,5	-	3000	1000	60	2	-	LD1SPT1342	8031453006365	1/20	39,90

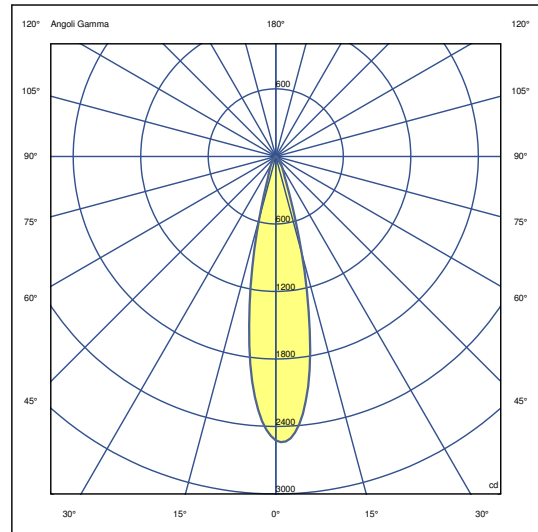




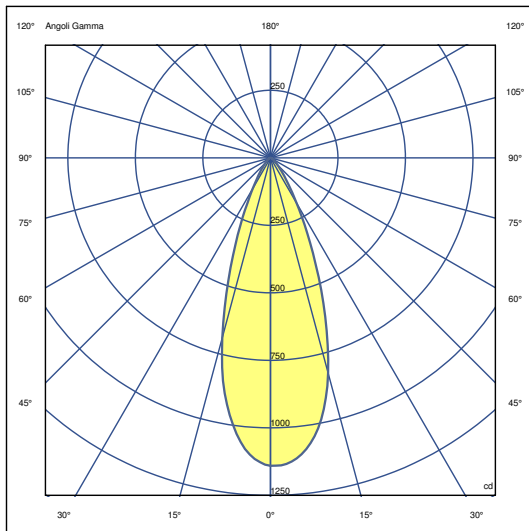
**LD4DWL2453BD**



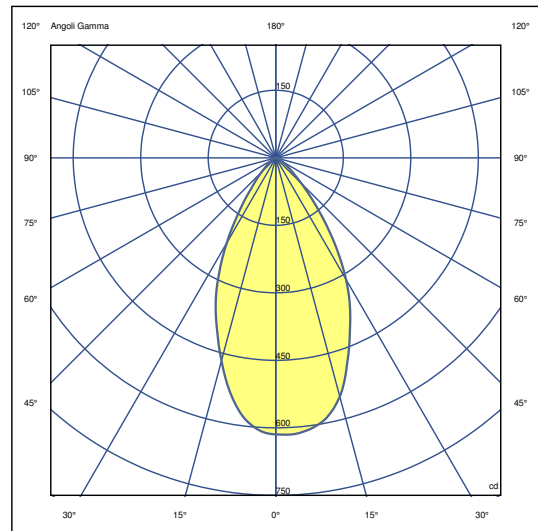
**LD1SPT0922**



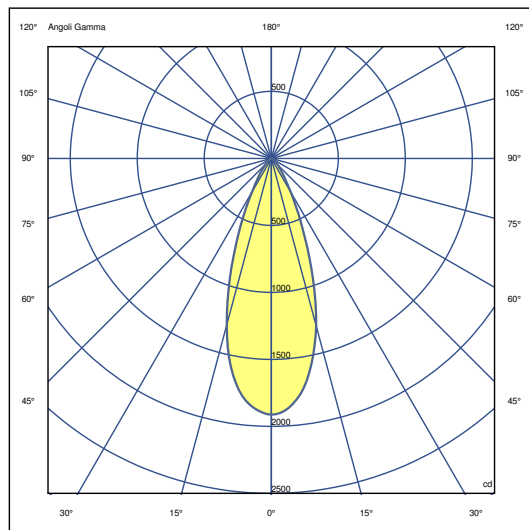
**LD1SPT0923**



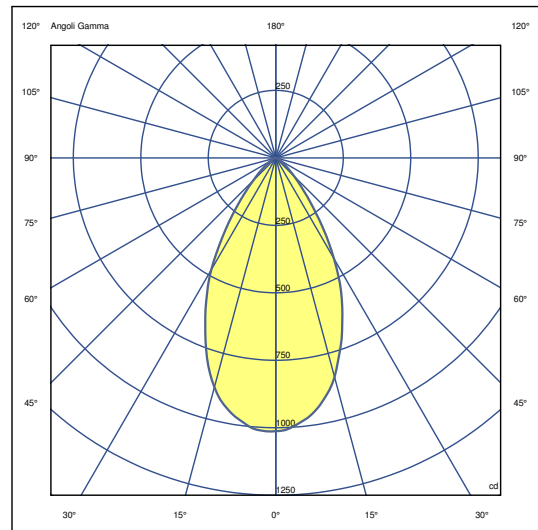
**LD1SPT0924**



**LD1SPT1332**

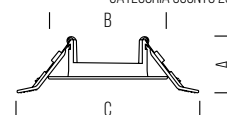


**LD1SPT1342**



**ANELLI DI FISSAGGIO ORIENTABILI**
**NEW**


CATEGORIA SCONTO 23



DIMENSIONI	A	B	C
1	27	84	142



| Ø 75-80 MM |

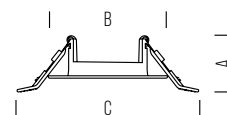

**IT**

- Faretto per montaggio ad incasso, realizzato in fusione di alluminio
- Alloggia lampade alogene e LED diametro 50mm con base GU10 - G4 (portalampada non fornito)
- Alloggia modulo LED diametro 50mm 'MODIGLIANI'

**EN**

- Recessed spotlight, made from die-cast aluminium
- Requires halogen and LED lamps diameter 50mm with base GU10 - G4 (lampholder not supplied)
- Can fit 50 mm diameter LED module 'MODIGLIANI'

COLORE	FORMA	DIAMETRO FORO MM	MISURE MM	CODICE	EAN	IMBALLO	PREZZO €
ARGENTO	CIRCOLARE	75-80	1	LD2SPTA01A	8031453020712	1/100	7,30
BIANCO	CIRCOLARE	75-80	1	LD2SPTA01B	8031453020729	1/100	5,10
SPAZZOLATO	CIRCOLARE	75-80	1	LD2SPTA01S	8031453020736	1/100	6,40
ARGENTO	QUADRATO	75-80	1	LD2SPTA02A	8031453020743	1/100	7,80
BIANCO	QUADRATO	75-80	1	LD2SPTA02B	8031453020750	1/100	5,50
SPAZZOLATO	QUADRATO	75-80	1	LD2SPTA02S	8031453020767	1/100	7,80

**ANELLO DI FISSAGGIO FISSO PER AMBIENTI UMIDI CON VETRO FRONTALE IP65**


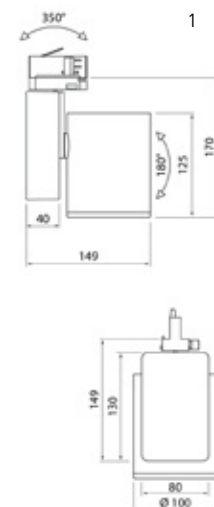
DIMENSIONI	A	B	C
1	32	90	137



| Ø 65-80 MM |



COLORE	FORMA	DIAMETRO FORO MM	MISURE MM	CODICE	EAN	IMBALLO	PREZZO €
BIANCO WP	CIRCOLARE	65-80	1	LD1SPTA91B	8031453005252	1/20	8,90


**IT**

- Proiettore per binario ad alta potenza
- Spotlight per utilizzo in negozi e spazi pubblici
- Disponibili in 2 temperature di colore e 3 fasci (17°-25°-40°)
- Corpo in alluminio verniciato
- Adattatore Global Trac trifase

**EN**

- High power track light
- Spotlight for use in stores and public spaces
- Available in 2 colour temperatures and 3 beams (17°-25°-40°)
- Made from painted aluminium
- Global Trac three-phase adapter

**IP20**


 220v  
240v

**50.000 H**
**INSTANT**
**CRI>90**
**0°** **+35°**
**NOT DIMMABLE**

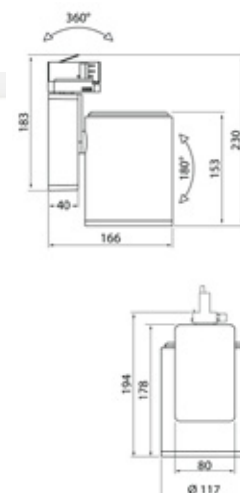
POTENZA WATT	BASE	KELVIN	LUMEN LM	FASCIO °	MISURE MM	VARIANTE	CODICE	EAN	IMBALLO	PREZZO €
35	-	3000	2500	17	1	BIANCA	<b>4209505</b>	6435200232649	1	139,00
35	-	3000	2500	25	1	BIANCA	<b>4209506</b>	6435200232656	1	139,00
35	-	3000	2500	40	1	BIANCA	<b>4209507</b>	6435200232663	1	139,00
35	-	4000	2700	17	1	BIANCA	<b>4209508</b>	6435200232670	1	139,00
35	-	4000	2700	25	1	BIANCA	<b>4209509</b>	6435200232687	1	139,00
35	-	4000	2700	40	1	BIANCA	<b>4209510</b>	6435200232694	1	139,00
35	-	3000	2500	17	1	NERA	<b>4209511</b>	6435200232700	1	139,00
35	-	3000	2500	25	1	NERA	<b>4209512</b>	6435200232717	1	139,00
35	-	3000	2500	40	1	NERA	<b>4209513</b>	6435200232724	1	139,00
35	-	4000	2700	17	1	NERA	<b>4209514</b>	6435200232731	1	139,00
35	-	4000	2700	25	1	NERA	<b>4209515</b>	6435200232748	1	139,00
35	-	4000	2700	40	1	NERA	<b>4209516</b>	6435200232755	1	139,00

Articoli solo su ordinazione

**PROIETTORE PER BINARIO CENTER**

CATEGORIA SCONTO 23

1


**IT**

- Proiettore per binario ad alta potenza
- Spotlight per utilizzo in negozi e spazi pubblici
- Disponibili in 2 temperature di colore e 3 fasci (17°-25°-40°)
- Corpo in alluminio verniciato
- Adattatore Global Trac trifase

**EN**

- High power track light
- Spotlight for use in stores and public spaces
- Available in 2 colour temperatures and 3 beams (17°-25°-40°)
- Made from painted aluminium
- Global Trac three-phase adapter

**IP20**
**220v  
240v**
**50.000 H**
**INSTANT**
**CRI>90**
**0° +35°**
**NOT  
DIMMABLE**

POTENZA WATT	BASE	KELVIN	LUMEN LM	FASCIO °	MISURE MM	VARIANTE	CODICE	EAN	IMBALLO	PREZZO €
50	-	3000	4300	25	1	BIANCA	4209529	6435200233790	1	163,00
50	-	3000	4300	40	1	BIANCA	4209531	6435200233813	1	163,00
50	-	4000	4500	25	1	BIANCA	4297895	6435200232540	1	163,00
50	-	4000	4500	40	1	BIANCA	4209504	6435200232632	1	163,00
50	-	3000	4300	25	1	NERA	4209530	6435200233806	1	163,00
50	-	3000	4300	40	1	NERA	4209532	6435200233820	1	163,00
50	-	4000	4500	25	1	NERA	4209501	6435200232601	1	163,00
50	-	4000	4500	40	1	NERA	4297898	6435200232571	1	163,00

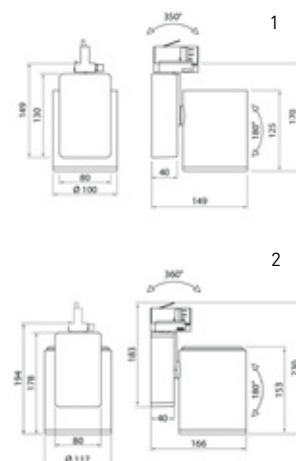
Articoli solo su ordinazione





**PROIETTORE PER BINARIO CENTER FOOD PER CARNE**

CATEGORIA SCONTO 23


**IT**

- Proiettore per binario ad alta potenza
- Spotlight per utilizzo in negozi per banco carne
- Corpo in alluminio verniciato
- Adattatore Global Trac trifase


**EN**

- High power track light
- Spotlight for use in stores for meat counter
- Made from painted aluminium
- Global Trac three-phase adapter

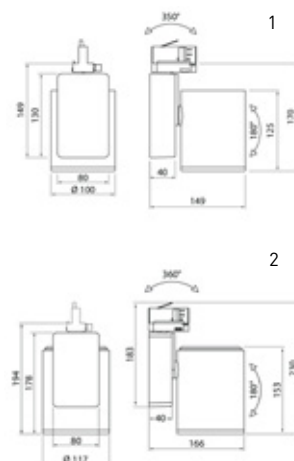
POTENZA WATT	BASE	KELVIN	LUMEN LM	FASCIO °	MISURE MM	VARIANTE	CODICE	EAN	IMBALLO	PREZZO €
35	-	3000	1800	17	1	BIANCA	4222700	6435200241054	1	158,00
35	-	3000	1800	25	1	BIANCA	4222701	6435200241061	1	158,00
35	-	3000	1800	40	1	BIANCA	4222702	6435200241078	1	158,00
50	-	3000	3000	25	2	BIANCA	4222712	6435200241177	1	182,00
50	-	3000	3000	40	2	BIANCA	4222713	6435200241184	1	182,00
35	-	3000	1800	17	1	NERA	4222703	6435200241085	1	158,00
35	-	3000	1800	25	1	NERA	4222704	6435200241092	1	158,00
35	-	3000	1800	40	1	NERA	4222705	6435200241108	1	158,00
50	-	3000	3000	25	2	NERA	4222714	6435200241191	1	182,00
50	-	3000	3000	40	2	NERA	4222715	6435200241207	1	182,00

Articoli solo su ordinazione



**PROIETTORE PER BINARIO CENTER FOOD PER PANE E VEGETALI**

CATEGORIA SCONTO 23


**IT**

- Proiettore per binario ad alta potenza
- Spotlight per utilizzo in negozi per banco pane e vegetali
- Disponibili in 3 fasci (17°-25°-40°)
- Corpo in alluminio verniciato bianco o nero
- Adattatore Global Trac trifase

**EN**

- High power track light
- Spotlight for use in stores for bread and vegetables counter
- Available in 3 beams (17°-25°-40°)
- Made from white or black painted aluminium
- Global Trac three-phase adapter

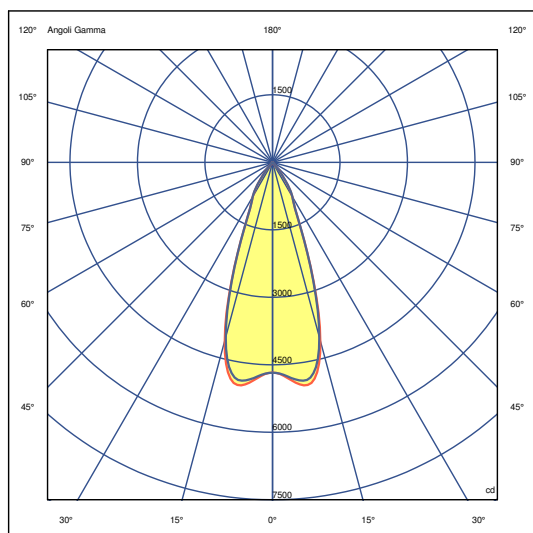


POTENZA WATT	BASE	KELVIN	LUMEN LM	FASCIO °	MISURE MM	VARIANTE	CODICE	EAN	IMBALLO	PREZZO €
35	-	2500	1800	17	1	BIANCA	<b>4222706</b>	6435200241115	1	158,00
35	-	2500	1800	25	1	BIANCA	<b>4222707</b>	6435200241122	1	158,00
35	-	2500	1800	40	1	BIANCA	<b>4222708</b>	6435200241139	1	158,00
50	-	2500	3000	25	2	BIANCA	<b>4222716</b>	6435200241214	1	182,00
50	-	2500	3000	40	2	BIANCA	<b>4222717</b>	6435200241221	1	182,00
35	-	2500	1800	17	1	NERA	<b>4222709</b>	6435200241146	1	158,00
35	-	2500	1800	25	1	NERA	<b>4222710</b>	6435200241153	1	158,00
35	-	2500	1800	40	1	NERA	<b>4222711</b>	6435200241160	1	158,00
50	-	2500	3000	25	2	NERA	<b>4222718</b>	6435200241238	1	182,00
50	-	2500	3000	40	2	NERA	<b>4222719</b>	6435200241245	1	182,00

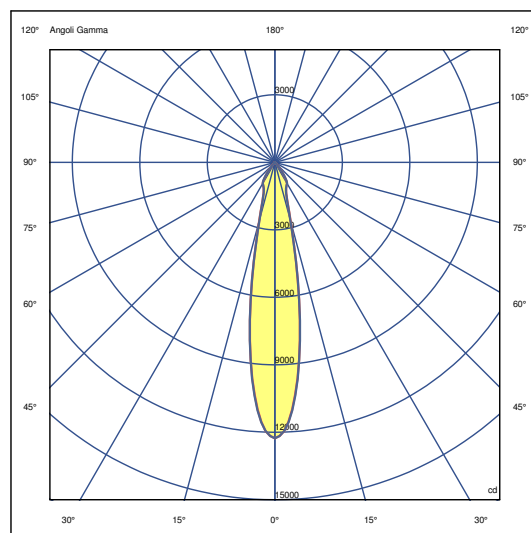
Articoli solo su ordinazione



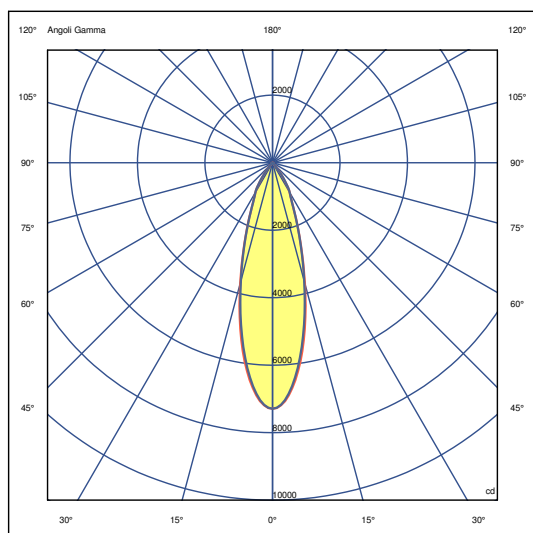
**4209507-4209513**



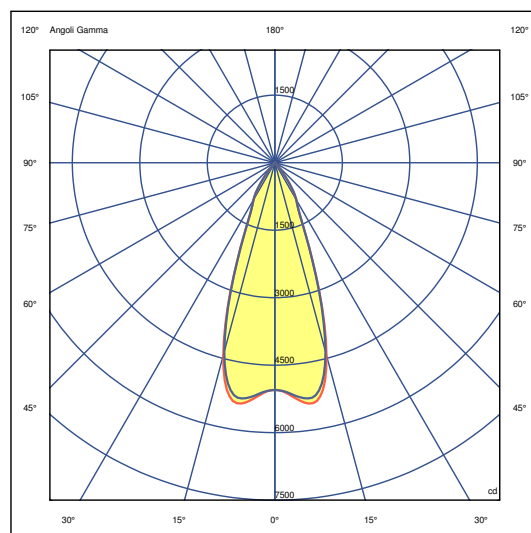
**4209508-4209514**



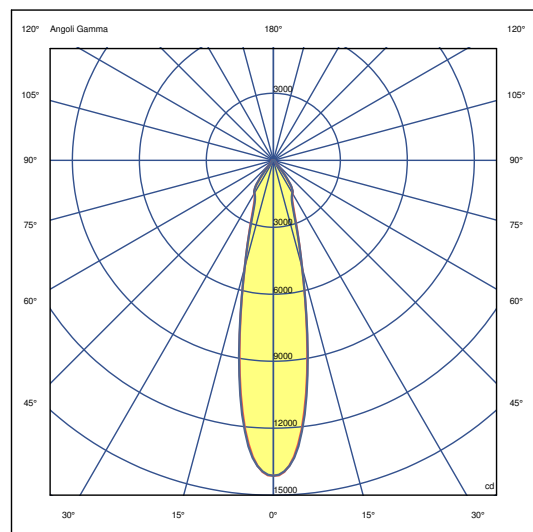
**4209509-4209515**



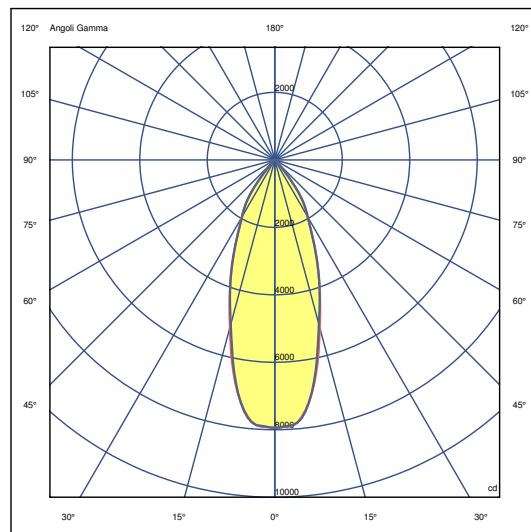
**4209510-4209516**

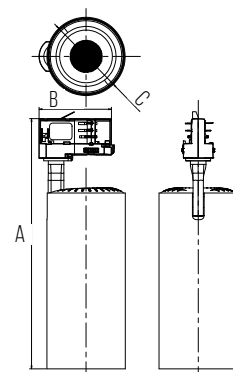


**4297895-4209501**



**4209504-4297898**





DIMENSIONI	A	B	C
1	256	74	80

**IT**

- Proiettore per binario ad alta potenza
- Driver integrato nell'elemento cilindrico
- Corpo in alluminio verniciato bianco o nero
- Adattatore per binario a 3 fasi.
- Disponibili 2 temperature di colore e 2 fasci (24° e 36°)

**EN**

- High power track spotlight
- Built-in driver
- White or black aluminium body
- 3-phase track adapter.
- Available in 2 colour temperatures and 2 beams (24° and 36°)

**IP20**

**220v  
240v**

**30.000 H**

**INSTANT**

**CLASS II**

**-20° +40°**

**CRI>97**

**NOT DIMMABLE**

POTENZA WATT	BASE	KELVIN	LUMEN LM	FASCIO °	MISURE MM	VARIANTE	CODICE	EAN	IMBALLO	PREZZO €
30	-	3000	2600	24	1	BIANCO	VIENNA3022B	8031453022228	1/12	87,00
30	-	3000	2600	24	1	NERO	VIENNA3022N	8031453022235	1/12	87,00
30	-	4000	2700	24	1	BIANCO	VIENNA3023B	8031453022242	1/12	87,00
30	-	4000	2700	24	1	NERO	VIENNA3023N	8031453022259	1/12	87,00
30	-	3000	2600	36	1	BIANCO	VIENNA3032B	8031453022174	1/12	87,00
30	-	3000	2600	36	1	NERO	VIENNA3032N	8031453022181	1/12	87,00
30	-	4000	2700	36	1	BIANCO	VIENNA3033B	8031453022198	1/12	87,00
30	-	4000	2700	36	1	NERO	VIENNA3033N	8031453022204	1/12	87,00

**IT**

- Lente di ricambio 24°

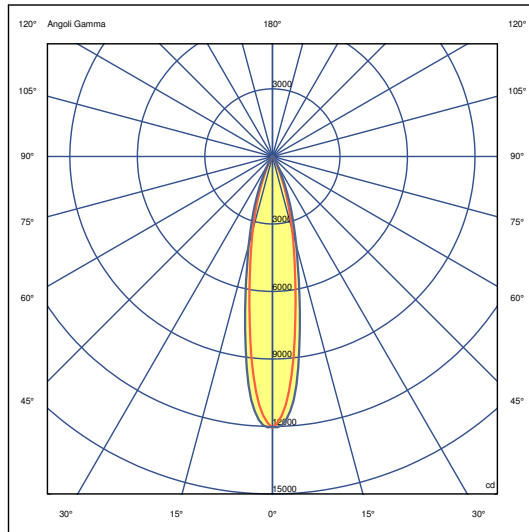
**EN**

- Spare lens 24°

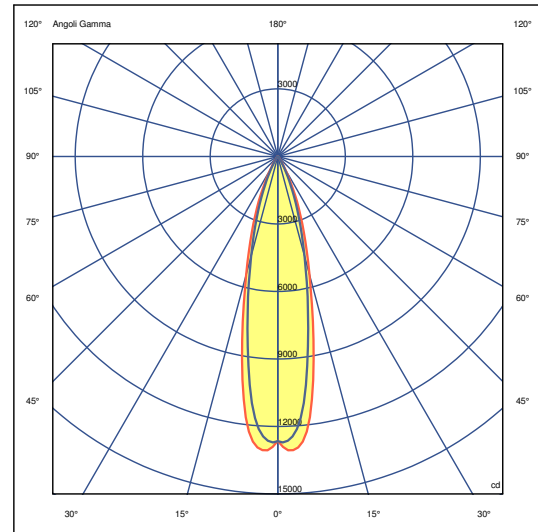
-	-	-	-	24	1	-	VIENNAL24	8031453022211	1/12	3,90
---	---	---	---	----	---	---	-----------	---------------	------	------



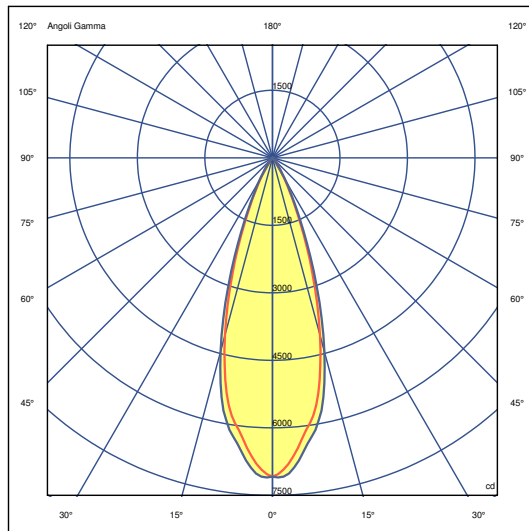
**VIENNA3022B**



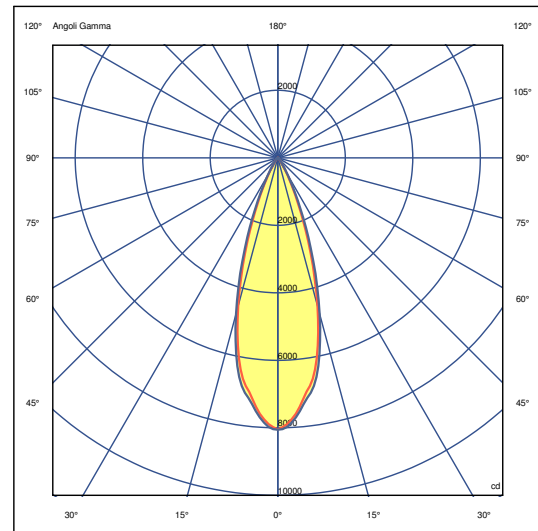
**VIENNA3023B**



**VIENNA3032B**



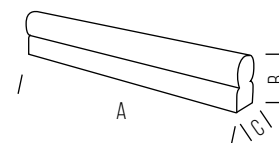
**VIENNA3033B**





**SISTEMA MODULARE DI BARRE LED T5**

**NEW**  
CATEGORIA SCONTO 23



DIMENSIONI	A	B	C
1	315	36	23
2	576	36	23
3	1176	36	23



**IT**

- Sistema modulare a LED per creare una sorgente luminosa lineare e continua
- Connettore integrato per giunzione diretta senza ombre
- Massimo carico 110W, corrispondenti a 7 apparecchi da 16W (8,4m)
- Fornito con cavetto di alimentazione e clip di fissaggio a muro
- Cavo di interconnessione flessibile fornito separatamente (sacchetto da 5pz)

**EN**

- Modular LED system to create a continuous linear light source
- Integrated connector for direct connection without shadow gaps
- Maximum load 110W, corresponding to 7 x 16W luminaires (8.4m)
- Supplied with power cord and wall mounting clips
- Interconnecting flex cable supplied separately (bag with 5pcs)

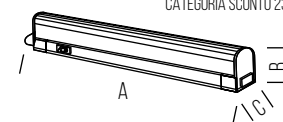
POTENZA WATT	BASE	KELVIN	LUMEN LM	FASCIO °	MISURE MM	VARIANTE	CODICE	EAN	IMBALLO	PREZZO €
4	-	3000	350	160	1	-	LD3BAR03042	8031453022815	-	7,00
4	-	4000	350	160	1	-	LD3BAR03043	8031453022822	-	7,00
8	-	3000	700	160	2	-	LD3BAR06082	8031453022839	-	8,50
8	-	4000	700	160	2	-	LD3BAR06083	8031453022846	-	8,50
16	-	3000	1450	160	3	-	LD3BAR12162	8031453022853	-	10,50
16	-	4000	1450	160	3	-	LD3BAR12163	8031453022860	-	10,50

**KIT CAVO DI INTERCONNESSIONE DA 25CM (SET DA 5 PEZZI)**

CODICE	EAN	PREZZO €
LD3BARCC250X5	8031453022884	8,00

**SHOT S-FLAT LED**

CATEGORIA SCONTO 23



DIMENSIONI	A	B	C
1	288	36	28
2	516	36	28
3	849	36	28
4	1149	36	28
5	1449	36	28



COMPRESO DI CAVO DI ALIMENTAZIONE DA 1800MM E CAVO DI INTERCONNESSIONE DA 150 MM



MAX 12 PEZZI COLLEGATI IN SERIE

**IT**

- Gamma completa di reglette a led con interruttore per sostituzione delle tradizionali reglette T5
- Disponibile luce 3000K/4000K disponibili in cinque potenze e misure
- Cavo di alimentazione da 1800mm e cavo di interconnessione da 150mm inclusi
- Possibilità di collegamento in serie fino a 12 pezzi

**EN**

- Complete range of LED reglette with switch to replace conventional T5 reglette
- Available light 3000K/4000K available in five power outputs and sizes
- Power cable 1800mm and 150mm interconnecting flex included
- Possibility of connecting up to 12 pieces in series

**IP20**

 220V  
240V

**25.000 H**
**INSTANT**
**CLASS II**
**-20°** **+40°**
**NOT DIMMABLE**

POTENZA WATT	BASE	KELVIN	LUMEN LM	FASCIO °	MISURE MM	VARIANTE	CODICE	EAN	IMBALLO	PREZZO €
4	-	3000	320	120	1	-	<b>YGS042B</b>	8031453006853	1/10	13,20
4	-	4000	350	120	1	-	<b>YGS043B</b>	8031453006877	1/10	13,20
7	-	3000	600	120	2	-	<b>YGS072B</b>	8031453006891	1/10	15,60
7	-	4000	630	120	2	-	<b>YGS073B</b>	8031453006914	1/10	15,60
13	-	3000	1100	120	3	-	<b>YGS132B</b>	8031453006938	1/10	19,70
13	-	4000	1150	120	3	-	<b>YGS133B</b>	8031453006952	1/10	19,70
18	-	3000	1580	120	4	-	<b>YGS182B</b>	8031453006976	1/10	22,70
18	-	4000	1650	120	4	-	<b>YGS183B</b>	8031453007201	1/10	22,70
22	-	3000	1920	120	5	-	<b>YGS222B</b>	8031453007683	1/10	26,40
22	-	4000	2000	120	5	-	<b>YGS223B</b>	8031453007706	1/10	26,40





**SISTEMA DI ILLUMINAZIONE A STRIP LED 12V**

CATEGORIA SCONTO 23


**IT**

- Strisce a led adesive (tranne versioni IP67) ad alta potenza con alimentazione a 12V DC
- Lunghezza del rotolo 5 metri, striscia ritagliabile ogni 5 cm.
- Driver ad alta efficienza con carico max 6W-15W-30W-60W-75W da ordinare separatamente
- Opzionali cavetti di alimentazione, connettori di interconnessione, accessori per il montaggio
- Protezione: IP20 – IP65 – IP67

**EN**

- Adhesive (except IP67 versions) high power LED strips with 12V DC power supply
- Roll length 5 metres, strip can be cut every 5 cm
- High efficiency driver with max. load 6W-15W-30W-60W-75W, to be ordered separately
- Optional power cords, interconnection couplers, mounting accessories
- Protection rating: IP20 – IP65 – IP67

**IP20** **IP65** **IP67**
**15.000 H**
**INSTANT**
**NOT DIMMABLE**

POTENZA WATT	IP	KELVIN	LUMEN LM	FASCIO °	MISURE MM	NUMERO LED	CODICE	EAN	IMBALLO	PREZZO €
24	20	3000	320 X METRO	120	5000 X 8 X 3	300	LD1STR242IP20	8031453002527	1	32,50
24	20	4000	320 X METRO	120	5000 X 8 X 3	300	LD1STR243IP20	8031453002534	1	32,50
48	20	3000	660 X METRO	120	5000 X 8 X 3	600	LD1STR482IP20	8031453002541	1	52,00
48	20	4000	660 X METRO	120	5000 X 8 X 3	600	LD1STR483IP20	8031453002558	1	52,00
72	65	3000	1100 X METRO	120	5000 X 12 X 3	300	LD1STR722IP65	8031453001841	1	68,00
72	65	4000	1100 X METRO	120	5000 X 12 X 3	300	LD1STR723IP65	8031453001865	1	68,00
72	67	3000	1100 X METRO	120	5000 X 12 X 3	300	LD1STR722IP67	8031453001858	1	71,50
72	67	4000	1100 X METRO	120	5000 X 12 X 3	300	LD1STR723IP67	8031453001872	1	71,50


**IT**

- Strisce a led adesive ad alta potenza con alimentazione a 24V DC
- Lunghezza del rotolo 5 metri, striscia ritagliabile ogni 10 cm.
- Driver ad alta efficienza con carico max 6W-15W-30W-60W-75W da ordinare separatamente
- Opzionali cavetti di alimentazione, connettori di interconnessione, accessori per il montaggio
- Protezione: IP20 – IP65

**EN**

- Adhesive high power LED strips with 24V DC power supply
- Roll length 5 metres, strip can be cut every 10 cm.
- High efficiency driver with max. load 6W-15W-30W-60W-75W, to be ordered separately
- Optional power cords, interconnection couplers, mounting accessories
- Protection rating: IP20 – IP65



POTENZA WATT	IP	KELVIN	LUMEN LM	FASCIO °	MISURE MM	NUMERO LED	CODICE	EAN	IMBALLO	PREZZO €
24	20	3000	500 X METRO	120	5000	300	LD2STR242IP20	8031453019235	1	29,00
24	20	4000	500 X METRO	120	5000	300	LD2STR243IP20	8031453019242	1	29,00
48	20	3000	1000 X METRO	120	5000	600	LD2STR482IP20	8031453019259	1	41,50
48	20	4000	1000 X METRO	120	5000	600	LD2STR483IP20	8031453019266	1	41,50
70	65	3000	1300 X METRO	120	5000	300	LD2STR722IP65	8031453019273	1	62,40
70	65	4000	1300 X METRO	120	5000	300	LD2STR723IP65	8031453019280	1	62,40

**DRIVER PER STRIP LED**

CATEGORIA SCONTO 23


**IP20**

DRIVER PER STRIP LED 12V	MISURE MM	CODICE	EAN	IMBALLO	PREZZO €
Led driver 12V DC - 6 Watt Max	82 X 43 X 23	<b>LD1STRD06</b>	8031453002565	10	10,30
Led driver 12V DC - 15 Watt Max	123 X 45 X 19	<b>LD1STRD15</b>	8031453001889	10	13,70
Led driver 12V DC - 30 Watt Max	166 X 52 X 24	<b>LD1STRD30</b>	8031453001896	10	24,30
Led driver 12V DC - 60 Watt Max	180 X 52 X 30	<b>LD1STRD60</b>	8031453001902	10	35,30
Led driver 12V DC - 75 Watt Max	180 X 52 X 30	<b>LD1STRD75</b>	8031453002572	10	42,80

DRIVER PER STRIP LED 24V	MISURE MM	CODICE	EAN	IMBALLO	PREZZO €
Led driver 24V DC - 6 Watt Max	82 X 43 X 23	<b>LD2STRD06</b>	8031453019419	10	11,10
Led driver 24V DC - 15 Watt Max	123 X 45 X 19	<b>LD2STRD15</b>	8031453019426	10	11,40
Led driver 24V DC - 30 Watt Max	153 X 42 X 32	<b>LD2STRD30</b>	8031453019297	10	24,00
Led driver 24V DC - 60 Watt Max	180 X 52 X 30	<b>LD2STRD60</b>	8031453019303	10	29,00
Led driver 24V DC - 75 Watt Max	180 X 52 X 30	<b>LD2STRD75</b>	8031453019310	10	31,90

ACCESSORI PER STRIP LED	MISURE MM	CODICE	EAN	IMBALLO	PREZZO €
* Cavetto di alimentazione per LED Strip 24-48W	-	<b>LD1STRCA1</b>	8031453002596	1X5 PZ	5,70
* Cavetto di connessione per LED Strip 24-48W	-	<b>LD1STRCC1</b>	8031453002589	1X5 PZ	10,20
* Cavetto di alimentazione small per LED Strip 72W	-	<b>LD1STRCA2</b>	8031453003005	1X5 PZ	5,70
* Cavetto di interconnessione small per LED Strip 72W	-	<b>LD1STRCC2</b>	8031453003012	1X5 PZ	10,20
* Connettore di interconnessione small senza cavo per LED Strip 72W	-	<b>LD1STRCC3</b>	8031453003135	1X5 PZ	9,60
** Sacchetto di accessori comprendente 20 clips per il fissaggio delle strisce e 5 caps di isolamento connettori per strisce led IP65	-	<b>LD1STRSACIP65</b>	8031453002121	1	4,20
** Sacchetto di accessori comprendente 20 clips per il fissaggio delle strisce e 5 caps di isolamento connettori per strisce led IP67	-	<b>LD1STRSACIP67</b>	8031453002138	1	4,20

\* Carico max 70W(24V) – 35W(12V)

\*\* L'utilizzo dei caps di isolamento e dei cavi di interconnessione non garantiscono il grado IP iniziale delle strisce, pertanto si consiglia in abbinata a tali accessori di attuare degli accorgimenti tali (isolamento con silicone o altri sistemi) da poter considerare l'installazione di grado IP adeguato al luogo dove viene realizzata.

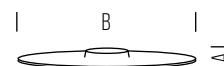




**MODULO LED CIRCOLARE MAGNETICO MOD-A DI SECONDA GENERAZIONE**

NEW

CATEGORIA SCONTO 23



DIMENSIONI	A	B
1	27	130
2	27	148
3	27	168



**IT**

- Modulo a LED con alimentatore incorporato per retrofit su plafoniere esistenti.
- Installazione rapida grazie a supporti magnetici, necessita solo del collegamento dell'alimentazione (isolamento classe II)
- Disponibili diverse misure e potenze per adattarsi ai diversi apparecchi esistenti

**EN**

- LED module with built-in driver to retrofit existing ceiling light fixtures.
- Quick installation thanks to magnetic supports, only requires connection to the power supply (insulation class II)
- Various sizes and power outputs available to adapt to different existing luminaires

**IP20**

**220v  
240v**

**30.000 H**

**INSTANT**

**CLASS II**

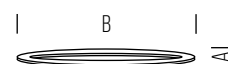
**-20° +40°**

**NOT DIMMABLE**

POTENZA WATT	BASE	KELVIN	LUMEN LM	FASCIO °	MISURE MM	VARIANTE	CODICE	EAN	IMBALLO	PREZZO €
12	-	3000	1000	160	1	-	<b>MODA122B</b>	8031453021498	1/10	12,60
12	-	4000	1000	160	1	-	<b>MODA123B</b>	8031453021504	1/10	12,60
17	-	3000	1800	160	2	-	<b>MODA172B</b>	8031453021511	1/10	15,10
17	-	4000	1800	160	2	-	<b>MODA173B</b>	8031453021528	1/10	15,10
22	-	3000	2400	160	3	-	<b>MODA222B</b>	8031453021535	1/10	17,30
22	-	4000	2400	160	3	-	<b>MODA223B</b>	8031453021542	1/10	17,30

**MODULO LED CIRCOLARE MAGNETICO MOD-B DI SECONDA GENERAZIONE**
**NEW**

CATEGORIA SCONTO 23



DIMENSIONI	A	B
1	27	203


**IT**

- Modulo a LED con alimentatore incorporato per retrofit su plafoniere esistenti.
- Installazione rapida grazie a supporti magnetici, necessita solo del collegamento dell'alimentazione (isolamento classe II)
- Versione con foro centrale, ideale per sostituzione in plafoniere con foro passante

**EN**

- LED module with built-in driver to retrofit existing ceiling light fixtures.
- Quick installation thanks to magnetic supports, only requires connection to the power supply (insulation class II)
- Central hole version, suitable for retrofit in pass-through hole fixtures

**IP20**
**30.000 H**
**INSTANT**
**CLASS II**
**-20° +40°**

POTENZA WATT	BASE	KELVIN	LUMEN LM	FASCIO °	MISURE MM	VARIANTE	CODICE	EAN	IMBALLO	PREZZO €
20	-	3000	2000	160	1	-	<b>MODB202B</b>	8031453021726	1/10	20,50
20	-	4000	2000	160	1	-	<b>MODB203B</b>	8031453021733	1/10	20,50



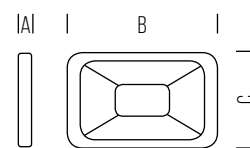




O U T D O O R  
T E C N I C O

**PROIETTORE A LED SLIM DENVER**

CATEGORIA SCONTO 24



DIMENSIONI	A	B	C
1	20	152	105
2	30	232	155
3	40	300	203


**IT**

- Proiettore a LED ultrapiatto con tecnologia Driver On Board (DOB)
- Disponibili 3 temperature colore e 4 tagli di potenza
- Corpo in alluminio pressofuso verniciato

**EN**

- Ultra-flat LED floodlight with 'Driver On Board' (DOB) technology
- Available in 3 colour temperatures and 4 power levels
- Painted die-cast aluminium body

**IP65**

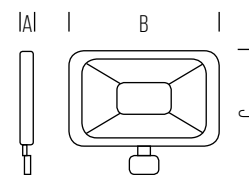
**20.000 H**


POTENZA WATT	BASE	KELVIN	LUMEN LM	FASCIO °	MISURE MM	VARIANTE	CODICE	EAN	IMBALLO	PREZZO €
12	-	3000	1000	120	1	BIANCA	<b>DENVER1000BW</b>	8031453020187	1/10	14,00
12	-	4000	1000	120	1	NERA	<b>DENVER1000N</b>	8031453020194	1/10	14,00
12	-	6500	1000	120	1	NERA	<b>DENVER1000ND</b>	8031453020200	1/10	14,00
25	-	3000	2100	120	2	BIANCA	<b>DENVER2000BW</b>	8031453020217	1/4	31,00
25	-	4000	2100	120	2	NERA	<b>DENVER2000N</b>	8031453020224	1/4	31,00
25	-	6500	2100	120	2	NERA	<b>DENVER2000ND</b>	8031453020231	1/4	31,00
36	-	3000	3000	120	2	BIANCA	<b>DENVER3000BW</b>	8031453020255	1/4	37,00
36	-	4000	3000	120	2	NERA	<b>DENVER3000N</b>	8031453020262	1/4	37,00
36	-	6500	3000	120	2	NERA	<b>DENVER3000ND</b>	8031453020279	1/4	37,00
60	-	3000	5000	120	3	BIANCA	<b>DENVER5000BW</b>	8031453020293	1/4	55,00
60	-	4000	5000	120	3	NERA	<b>DENVER5000N</b>	8031453020309	1/4	55,00
60	-	6500	5000	120	3	NERA	<b>DENVER5000ND</b>	8031453020316	1/4	55,00

**PROIETTORE A LED SLIM DENVER CON SENSORE DI MOVIMENTO A MICROONDE**

NEW

CATEGORIA SCONTO 24



DIMENSIONI	A	B	C
1	50	232	218



**IT**

- Proiettore a LED con tecnologia Driver On Board (DOB)
- Sensore di movimento a microonde regolabile:
  - Sensibilità luce ambientale: 2-2000 lux
  - Distanza di rilevamento: 2 - 12m
  - Tempo di accensione: 5sec - 10min
- Corpo in alluminio pressofuso verniciato

**EN**

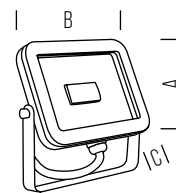
- LED floodlight with 'Driver On Board' (DOB) technology
- Adjustable microwave motion sensor:
  - Ambient light sensitivity: 2-2000 lux
  - Detection distance: 2 - 12m
  - Light-on time: 5sec - 10min
- Painted die-cast aluminium body

IP44
220v/240v
20.000 H
INSTANT
-20° +40°
RADAR
☀/☾
m
NOT DIMMABLE

POTENZA WATT	BASE	KELVIN	LUMEN LM	FASCIO °	MISURE MM	VARIANTE	CODICE	EAN	IMBALLO	PREZZO €
25	-	4000	2100	120	1	NERA	DENVER2000NMW	8031453022358	1/4	49,00
36	-	4000	3000	120	1	NERA	DENVER3000NMW	8031453022365	1/4	55,00

**PROIETTORE A LED SLIM MIAMI**

CATEGORIA SCONTO 24



DIMENSIONI	A	B	C
1	94,6	129	23
2	135	185	26,8
3	170	265	38



**IT**

- Proiettore a LED ultrapiatto
- Disponibili 2 temperature colore e 3 tagli di potenza
- Corpo in alluminio pressofuso verniciato

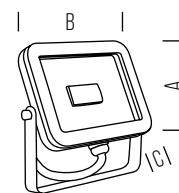
**EN**

- Ultra-flat LED floodlight
- Available in 2 colour temperatures and 3 power levels
- Painted die-cast aluminium body

POTENZA WATT	BASE	KELVIN	LUMEN LM	FASCIO °	MISURE MM	VARIANTE	CODICE	EAN	IMBALLO	PREZZO €
10	-	3000	750	100	1	BIANCA	<b>MIAMI10BW</b>	8031453012441	1/10	25,00
10	-	4000	750	100	1	NERA	<b>MIAMI10N</b>	8031453012427	1/10	25,00
20	-	3000	1500	100	2	BIANCA	<b>MIAMI20BW</b>	8031453012489	1/10	42,00
20	-	4000	1500	100	2	NERA	<b>MIAMI20N</b>	8031453012465	1/10	42,00
30	-	3000	2200	100	3	BIANCA	<b>MIAMI30BW</b>	8031453013837	1/4	67,00
30	-	4000	2200	100	3	NERA	<b>MIAMI30N</b>	8031453013851	1/4	67,00

**PROIETTORE A LED SLIM MIAMI CON SENSORE DI MOVIMENTO A MICROONDE**

CATEGORIA SCONTO 24



DIMENSIONI	A	B	C
1	200	213	28,5



**IT**

- Proiettore a LED ultrapiatto
- Sensore di movimento a microonde regolabile:
  - Sensibilità luce ambientale: 5-1000 lux
  - Distanza di rilevamento: 2-12m
  - Tempo di accensione: 5sec - 8min
- Corpo in alluminio pressofuso verniciato

**EN**

- Ultra-flat LED floodlight
- Adjustable microwave motion sensor:
  - Ambient light sensitivity: 5-1000 lux
  - Detection distance: 2-12m
  - Light-on time: 5sec - 8min
- Painted die-cast aluminium body


IP44
220V/240V
25.000 H
INSTANT
-20° +40°
ON
RADAR
NOT DIMMABLE

POTENZA WATT	BASE	KELVIN	LUMEN LM	FASCIO °	MISURE MM	VARIANTE	CODICE	EAN	IMBALLO	PREZZO €
20	-	4000	1500	100	2	NERA	MIAMI20NMW	8031453013875	1/10	75,00



**PROIETTORE A LED PROFESSIONALE DALLAS**

CATEGORIA SCONTO 24



DIMENSIONI	A	B	C
1	280	231	70
2	335	275	85
3	440	370	103

**IT**

- Proiettore a LED professionale con corpo compatto
- Driver integrato a doppio isolamento
- Corpo in alluminio pressofuso verniciato e vetro temperato
- Alta efficienza 105 lm/W
- Connessione facilitata grazie al connettore rapido con morsetti a vite e il pressacavo stagno, i quali permettono l'utilizzo di cavi della lunghezza e sezione desiderata

**EN**

- Professional LED floodlight with compact body
- Double-insulated integrated driver
- Painted die-cast aluminium body and tempered glass diffuser
- High efficiency 105 lm/W
- Easy connection thanks to the quick connector with screw terminals and watertight cable gland, which allow the use of cables of the desired length and section

**IP65**

**220V  
240V**

**50.000 H**

**INSTANT**

**CLASS I**

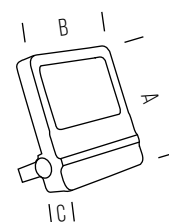
**-20° \* +40°**

**NOT DIMMABLE**

POTENZA WATT	BASE	KELVIN	LUMEN LM	FASCIO °	MISURE MM	VARIANTE	CODICE	EAN	IMBALLO	PREZZO €
100	-	4000	10500	110	1	-	<b>DALLAS100N</b>	8031453019532	1/2	143,00
150	-	4000	15750	110	2	-	<b>DALLAS150N</b>	8031453019549	1/2	215,00
200	-	4000	21000	110	3	-	<b>DALLAS200N</b>	8031453019556	1/2	299,00

**PROIETTORE A LED PROFESSIONALE NEW YORK**

CATEGORIA SCONTO 24



DIMENSIONI	A	B	C
1	228	217	85
2	357	262	90



**IT**

- Proiettore a LED professionale con corpo compatto
- Corpo in alluminio pressofuso verniciato
- Alettatura di raffreddamento in alluminio anodizzato
- Alta efficienza 105-110 lm/W

**EN**

- Professional LED floodlight with compact body
- Painted die-cast aluminium body
- Cooling fins in anodised aluminium
- High efficiency 105-110 lm/W

**IP65**

**220V  
240V**

**30.000 H**

**INSTANT**

**CLASS I**

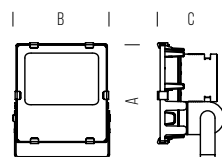
**-20° +40°**

**NOT DIMMABLE**

POTENZA WATT	BASE	KELVIN	LUMEN LM	FASCIO °	MISURE MM	VARIANTE	CODICE	EAN	IMBALLO	PREZZO €
40	-	4000	4200	120	1	-	<b>NY4200GS</b>	8031453015732	1/2	136,00
80	-	4000	9000	120	2	-	<b>NY9000GS</b>	8031453015756	1/2	231,00

**PROIETTORE A LED PROFESSIONALE TOKYO**

CATEGORIA SCONTO 24



DIMENSIONI	A	B	C
1	325	300	195
2	390	340	200


**IT**

- Proiettore a LED professionale con dissipatore alettato per garantire il corretto raffreddamento anche per utilizzi prolungati
- Corpo in alluminio pressofuso verniciato e vetro temperato trasparente
- Driver separato montato posteriormente

**EN**

- Professional LED floodlight with finned heat sink to ensure correct cooling also for prolonged use
- Painted die-cast aluminium body and clear tempered glass
- Separate driver mounted at rear


**IP65**

**50.000 H**
**INSTANT**
**CLASS I**
**-20°** **+40°**
**NOT DIMMABLE**

POTENZA WATT	BASE	KELVIN	LUMEN LM	FASCIO °	MISURE MM	VARIANTE	CODICE	EAN	IMBALLO	PREZZO €
150	-	4000	13000	100	1	-	<b>TOKYO150N</b>	8031453015299	1	500,00
200	-	4000	17000	100	2	-	<b>TOKYO200N</b>	8031453015305	1	650,00

**PROIETTORE A LED 12/24V AKRON**

CATEGORIA SCONTO 24



DIMENSIONI	A	B	C
1	185	155	50

**IT**

- Corpo in alluminio pressofuso verniciato e vetro frontale temperato
- Funzionamento a 12-24V AC/DC, ideale per imbarcazioni, camper e tutte le applicazioni in bassissima tensione.

**EN**

- Painted die-cast aluminium body and clear tempered glass
- 12-24V AC / DC fixture, ideal for boats, campers and all low voltage applications.

**IP65**

**12/24V AC/DC**

**25.000H**

**INSTANT**

**CLASS III**

**-20° +40°**

**NOT DIMMABLE**

POTENZA WATT	BASE	KELVIN	LUMEN LM	FASCIO °	MISURE MM	VARIANTE	CODICE	EAN	IMBALLO	PREZZO €
20	-	4000	1600	120	1	-	<b>AKRON20NLV</b>	8031453019648	1/4	41,00


**IT**

- Stand in alluminio adattabile a diversi modelli di proiettore completo di cavo di alimentazione.
- Altezza minima 70cm, altezza massima 165cm
- Peso massimo consentito: 2.5kg

**EN**

- Aluminium stand, suitable for different models of floodlights with their own power cords.
- minimum height 70 cm, maximum height 165 cm
- maximum weight allowed: 2.5Kg

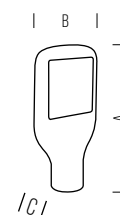
**IP44**

ALTEZZA	PESO	CODICE	EAN	IMBALLO	PREZZO €
MIN. 70CM - MAX.165CM	MAX 2,5KG	STAND	8031453012595	1/6	36,00

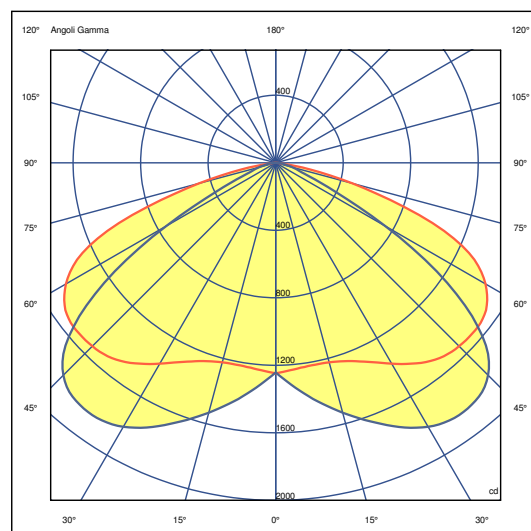
**PROIETTORE STRADALE A LED CACTUS**

NEW

CATEGORIA SCONTO 24



DIMENSIONI	A	B	C
1	335	180	78



**IT**

- Proiettore a LED stradale
- Lente con ottica asimmetrica 150°x90°
- Corpo in alluminio pressofuso verniciato
- Testa palo con diametro massimo di 70mm

**EN**

- LED street floodlight
- Lens with asymmetrical optics 150°x90°
- Painted die-cast aluminium body
- Post top with maximum diameter of 70mm

**IP65**

**220V  
240V**

**50.000 H**

**INSTANT**


**CLASS I**

**-30° +40°**

**NOT DIMMABLE**

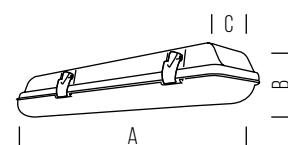
POTENZA WATT	BASE	KELVIN	LUMEN LM	FASCIO °	MISURE MM	VARIANTE	CODICE	EAN	IMBALLO	PREZZO €
50	-	4000	5000	150X95	1	-	<b>CACTUS5036</b>	8031453022075	1/4	112,00





**PLAFONIERA STAGNA A LED CON KIT DI EMERGENZA DA 3 ORE INTEGRATO**

CATEGORIA SCONTO 24



DIMENSIONI	A	B	C
1	1268	118	74
2	1568	118	74



**IT**

- Per funzionamento standard vedere LD1WPF403/LD1WPF583
- Autonomia in emergenza 3h
- 7,2 Volt – 300mA
- Batteria da 2.0 Ah
- Tempo di ricarica 24h
- Lumen in emergenza 430lm

**EN**

- For standard operation see LD1WPF403/LD1WPF583
- Emergency autonomy period 3h
- 7.2 Volt – 300mA
- 2.0 Ah battery
- Charging time 24h
- Emergency lumen output 430lm

**IP65**

**IK08**

220v  
240v

**25.000 H**

**INSTANT**

**CLASS II**

**-20° +45°**

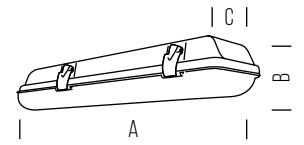
**NOT DIMMABLE**

**10 H**

**NiMh 2000mAh**

**3 H**

POTENZA WATT	BASE	KELVIN	LUMEN LM	FASCIO °	MISURE MM	VARIANTE	CODICE	EAN	IMBALLO	PREZZO €
40,5	-	4000	4600	180	1	EMERGENZA	<b>LD1WPF403E3</b>	8031453020323	1/5	169,00
58	-	4000	6700	180	2	EMERGENZA	<b>LD1WPF583E3</b>	8031453020330	1/5	185,00



DIMENSIONI	A	B	C
1	658	118	74
2	1268	118	74
3	1568	118	74



**IT**

- Plafoniera stagna con schermo diffondente in policarbonato e ganci in acciaio.
- Piastra a LED integrata di nuova generazione con prestazioni migliorate, offre ottimi risultati in termini di luminosità.
- Lunga durata grazie ai suoi materiali resistenti all'acqua, polvere e corrosione.
- Alta efficienza fino a 130 lm/W
- Eventuale schermo di ricambio da ordinare a parte

**EN**

- Waterproof luminaire with polycarbonate diffuser and steel hooks.
- New generation integrated LED plate with improved performance offers excellent results in terms of brightness.
- Long life thanks to materials that are water, dust and corrosion resistant.
- High efficiency up to 130 lm/W
- Spare diffuser to be ordered separately



POTENZA WATT	BASE	KELVIN	LUMEN LM	FASCIO °	MISURE MM	VARIANTE	CODICE	EAN	IMBALLO	PREZZO €
18,5	-	4000	2100	180	1	-	LD1WPF203	8031453017460	1/5	45,00
40,5	-	4000	4600	180	2	-	LD1WPF403	8031453017484	1/5	66,00
58	-	4000	6700	180	3	-	LD1WPF583	8031453017507	1/5	74,00
70	-	4000	9000	180	3	-	LD1WPF703	8031453022945	1/5	86,00



**SCHERMO RICAMBIO PLAFONIERA STAGNA LED**

CATEGORIA SCONTO 24

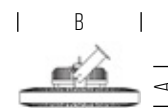
DIMENSIONI	LUNGHEZZA
1	658
2	1268
3	1568

POTENZA WATT	BASE	KELVIN	LUMEN LM	FASCIO °	MISURE MM	VARIANTE	CODICE	EAN	IMBALLO	PREZZO €
-	-	-	-	-	1	-	LD1WPFSC600	8031453011154	1/10	7,00
-	-	-	-	-	2	-	LD1WPFSC1200	8031453011178	1/10	13,00
-	-	-	-	-	3	-	LD1WPFSC1500	8031453011192	1/10	18,00


**CLIP DI RICAMBIO PLAFONIERA STAGNA LED**

CATEGORIA SCONTO 24

POTENZA WATT	BASE	KELVIN	LUMEN LM	FASCIO °	MISURE MM	VARIANTE	CODICE	EAN	IMBALLO	PREZZO €
-	-	-	-	-	-	-	LD1WPFCLIP	8031453022808	1	1,40



DIMENSIONI	A	B
1	149	420



**IT**

- Proiettore per illuminazione industriale ideale per la sostituzione degli apparecchi tradizionali a scarica da 250W e 400W in ambienti come magazzini, capannoni, grandi superfici.
- Corpo in pressofusione in alluminio ADC12 verniciata a polveri epossidiche in colore Grigio Agata RAL7038
- Vetro temperato spessore 4mm
- LED SMD 3030 ad alta efficienza (125lm/W) e CR>80
- Dimmer integrato 3 in uno (resistore, 1-10V, segnale PWM)
- Anello per montaggio a sospensione incluso
- Corpo IP65, di serie connettori IP65 per cavo di alimentazione e cavo dimmer
- Accessori opzionali: riflettori per fascio 60° o 90° colore esterno nero, staffa orientabile per montaggio a parete/soffitto

**EN**

- Floodlight for industrial lighting, ideal for replacing traditional 250W and 400W discharge lamps in environments such as warehouses, industrial sheds, places with large surface areas.
- Body in die-cast aluminium ADC12 with epoxy powder coated paint finish in Agate Grey RAL7038
- Tempered glass 4mm thick
- High efficiency SMD 3030 LED (125lm/W) and CR>80
- Built-in 3-in-1 dimmer (resistor, 1-10V, PWM signal)
- Hook for suspension mounting included
- Body rated IP65, series connectors rated IP65 for power cable and dimmer cable
- Optional accessories: reflectors for 60° or 90° beam black exterior, adjustable bracket for wall/ceiling mounting



POTENZA WATT	BASE	KELVIN	LUMEN LM	FASCIO °	MISURE MM	VARIANTE	CODICE	EAN	IMBALLO	PREZZO €
150	-	4000	18000	120	1	-	LD1HB150G	8031453018399	1	450,00

**STAFFA PER HIGH BAY LD1HB**

CATEGORIA SCONTO 24



POTENZA WATT	BASE	KELVIN	LUMEN LM	FASCIO °	MISURE MM	VARIANTE	CODICE	EAN	IMBALLO	PREZZO €
-	-	-	-	-	1	-	LD1HBKIT	8031453018467	1/10	15,50

**DIFFUSORE PER HIGH BAY LD1HB 60°/90°**

CATEGORIA SCONTO 24



DIMENSIONI	A	B
1	172	408
2	250	527


POTENZA WATT	BASE	KELVIN	LUMEN LM	FASCIO °	MISURE MM	VARIANTE	CODICE	EAN	IMBALLO	PREZZO €
-	-	-	-	60	1	-	LD1HBREF60N	8031453015336	1/10	36,00
-	-	-	-	90	2	-	LD1HBREF90N	8031453015343	1/10	36,00



## HIGH BAY A LED DOB

NEW

CATEGORIA SCONTO 24



DIMENSIONI	A	B
1	105	241



### IT

- Proiettore per applicazioni industriali ideale per la sostituzione degli apparecchi tradizionali a scarica da 250W in ambienti come magazzini, capannoni o grandi superfici in genere.
- Corpo in alluminio verniciato di colore nero
- Compatto e leggero grazie alla soluzione DOB (driver on board)
- Anello per montaggio a sospensione

### EN

- Floodlight for industrial applications, ideal for replacing traditional 250W discharge lamps in environments such as warehouses, industrial sheds or places in general with large surface areas.
- Painted die-cast aluminium body
- Compact and lightweight thanks to DOB (driver on board)
- Hook for suspension mounting

**IP65**

**220V  
240V**

**35.000 H**

**INSTANT**

**CLASS I**

**-20° +40°**

**NOT DIMMABLE**

POTENZA WATT	BASE	KELVIN	LUMEN LM	FASCIO °	MISURE MM	VARIANTE	CODICE	EAN	IMBALLO	PREZZO €
100	-	4000	10000	90	1	-	LD2HB100N	8031453020545	1	120,00

## STAFFA PER HIGH BAY LD2HB

NEW

CATEGORIA SCONTO 24




CODICE	EAN	IMBALLO	PREZZO €
LD2HBKIT1	8031453020668	1/50	7,00

HIGH BAY A LED ALTA POTENZA

NEW

CATEGORIA SCONTO 24



DIMENSIONI	A	B
1	178	301
2	198	301



**IT**

- Proiettore per applicazioni industriali ideale per la sostituzione degli apparecchi tradizionali a scarica da 250W e 400W in ambienti come magazzini, capannoni o grandi superfici in genere.
- Corpo in alluminio verniciato di colore nero
- Alta efficienza 130 lm/W
- Anello per montaggio a sospensione

**EN**

- Floodlight for industrial applications, ideal for replacing traditional 250W and 400W discharge lamps in environments such as warehouses, industrial sheds or places in general with large surface areas.
- Made from black painted aluminium
- High efficiency 130 lm/W
- Ring for suspension mounting

IP65

220v  
240v

50.000 H

INSTANT

CLASS I

-20° +40°

NOT DIMMABLE

POTENZA WATT	BASE	KELVIN	LUMEN LM	FASCIO °	MISURE MM	VARIANTE	CODICE	EAN	IMBALLO	PREZZO €
150	-	4000	19500	120	1	-	LD2HB150N	8031453020552	1	315,00
200	-	4000	26000	120	2	-	LD2HB200N	8031453020569	1	395,00

STAFFE PER HIGH BAY LD2HB

NEW

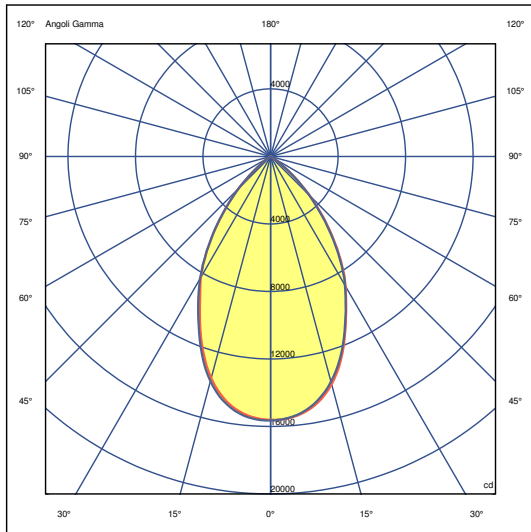
CATEGORIA SCONTO 24



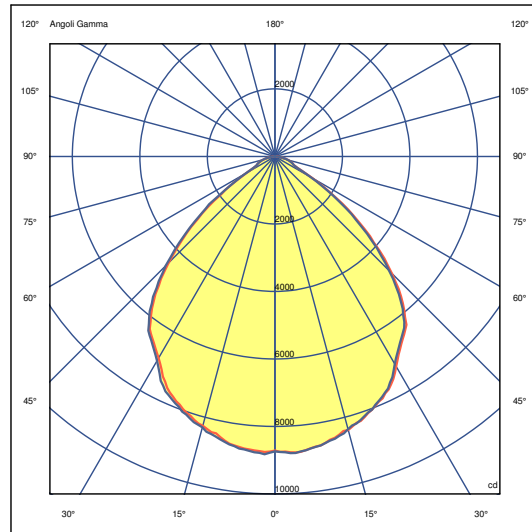
CODICE	EAN	IMBALLO	PREZZO €
LD2HBKIT2	8031453020675	1/20	14,00
LD2HBKIT3	8031453020682	1/20	14,00



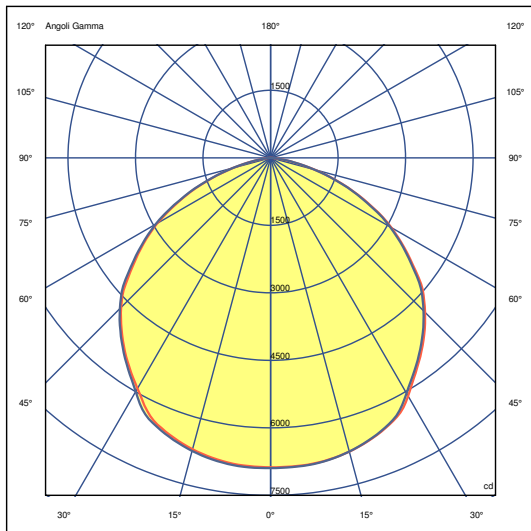
**LD1HB150G-60°**



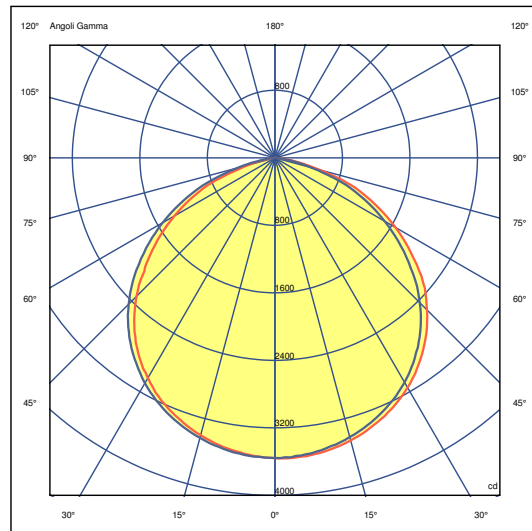
**LD1HB150G-90°**



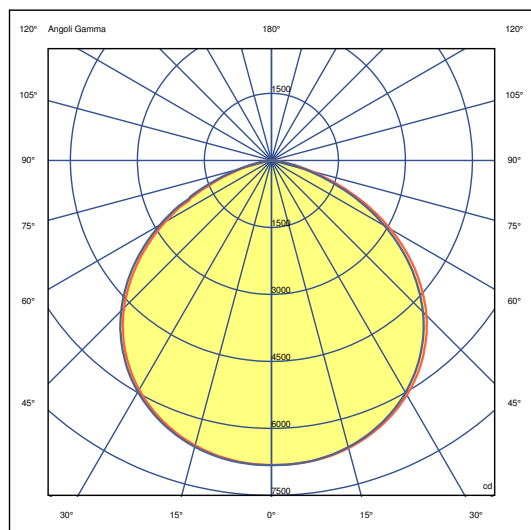
**LD1HB150G-120°**



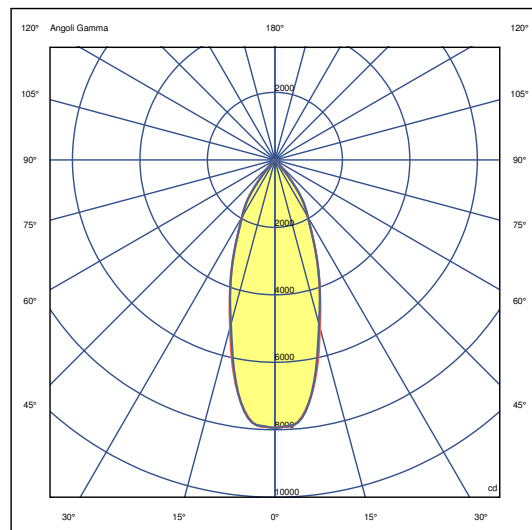
**LD2HB100N**



**LD2HB150N**



**LD2HB200N**



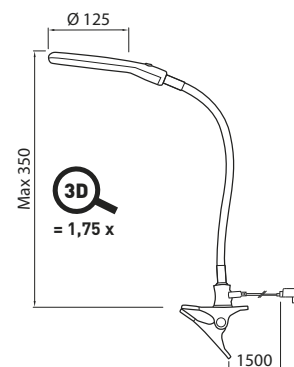


W O R K L I G H T



LAMPADA DA TAVOLO CON LENTE DI INGRANDIMENTO 3D (1.75X) E CLIP DI FISSAGGIO

CATEGORIA SCONTO 23



**IT**

- Grande lente in vetro 3D da 4" (1.75X) integrata nel corpo lampada
- Stelo pieghevole che consente una regolazione precisa
- Fissaggio tramite clip da tavolo per facilitare lo spostamento se necessario

**EN**

- Large 4" 3D magnifying lens (1.75X) incorporated into lamp body
- Flexible arm to allow precise adjustment
- Table clamp, making it easy to move elsewhere if necessary

**IP20**

220V  
240V

20.000 H

INSTANT

CLASS II

-20° +40°

NOT DIMMABLE

POTENZA WATT	BASE	KELVIN	LUMEN LM	FASCIO °	MISURE MM	VARIANTE	CODICE	EAN	IMBALLO	PREZZO €
6	-	6500	570	-	1	-	4126205	6435200234599	1/10	59,00




**LAMPADA DA TAVOLO CON LENTE DI INGRANDIMENTO 3D (1.75X) E CLIP DI FISSAGGIO A VITE**

CATEGORIA SCONTO 23


**IT**

- Grande lente in vetro 3D da 5" (1.75X) integrata nel corpo lampada
- Di facile installazione grazie al morsetto a vite che garantisce un fissaggio saldo alla superficie di lavoro.
- Braccio estensibile fino a 82 cm

**EN**

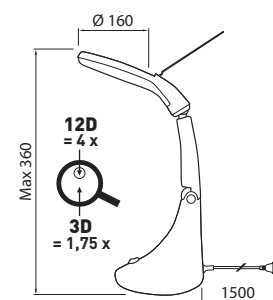
- Large 5" 3D magnifying lens (1.75X) incorporated into lamp body
- Easy to install thanks to screw-down bench bracket guaranteeing secure fixing to the work surface.
- Extending arm up to 82 cm

**IP20**
**220v  
240v**
**20.000H**
**INSTANT**
**CLASS II**
**-20°** **+40°**
**NOT DIMMABLE**

POTENZA WATT	BASE	KELVIN	LUMEN LM	FASCIO °	MISURE MM	VARIANTE	CODICE	EAN	IMBALLO	PREZZO €
8	-	6500	760	-	1	-	4118729	6435200219435	1/4	102,00

LAMPADA DA TAVOLO CON LENTE DI INGRANDIMENTO 3D (1.75X) + 12D (4X)

CATEGORIA SCONTO 23



**IT**

- Grande lente in vetro 3D da 4" (1.75X) e lente 12D (4X) integrate nel corpo lampada
- Due snodi che consentono una migliore regolazione.

**EN**

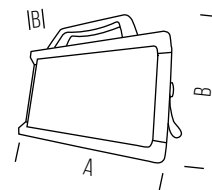
- Large 4" 3D magnifying lens (1.75X) and 12D (4X) lens incorporated into lamp body
- Two joints for greater adjustment of position.

IP20
220v 240v
20.000 H
INSTANT
CLASS II
-20° +40°
NOT DIMMABLE

POTENZA WATT	BASE	KELVIN	LUMEN LM	FASCIO °	MISURE MM	VARIANTE	CODICE	EAN	IMBALLO	PREZZO €
6	-	6500	570	-	1	-	4118731	6435200219640	1/8	66,00

**PROIETTORE PORTATILE A LED PROFESSIONALE WORK**

CATEGORIA SCONTO 24



DIMENSIONI	A	B	C
1	290	234	83



**IT**

- Proiettore a LED portatile da cantiere
- Presa Schuko e presa USB 5V-1A integrate sul retro del proiettore
- Cavo H05RN-F3X1,5mm<sup>2</sup> lunghezza tre metri

**EN**

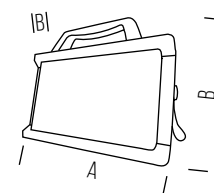
- Portable worksite LED floodlight
- Schuko plug and 5V-1A USB socket on rear of floodlight
- Cable H05RN-F3X 1.5mm<sup>2</sup> 3 metres long

**IP54**
 220v  
240v
**30.000 H**
**INSTANT** 
**CLASS II** 
**-20°**  **+50°**
 **NOT DIMMABLE**

POTENZA WATT	BASE	KELVIN	LUMEN LM	FASCIO °	MISURE MM	VARIANTE	CODICE	EAN	IMBALLO	PREZZO €
25	-	4000	2000	100	1	-	<b>WORK25</b>	8031453019730	1/6	87,00

PROIETTORE PORTATILE A LED PROFESSIONALE WORK

CATEGORIA SCONTO 24



DIMENSIONI	A	B	C
1	385	315	90



**IT**

- Proiettore a LED portatile da cantiere
- Due prese Schuko integrate sul retro del proiettore
- Interruttore a tre posizioni: OFF - 50% - 100%
- Cavo H05RN-F3X1,5mm<sup>2</sup> lunghezza tre metri

**EN**

- Portable worksite LED floodlight
- Two Schuko plugs on rear of floodlight
- Three-position switch: OFF - 50% - 100%
- Cable H05RN-F3X 1.5mm<sup>2</sup> 3 metres long

**IP54**

220v  
240v

**30.000 H**

**INSTANT**

**CLASS II**

**-20° +50°**

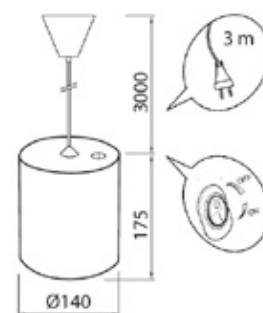
**NOT DIMMABLE**

POTENZA WATT	BASE	KELVIN	LUMEN LM	FASCIO °	MISURE MM	VARIANTE	CODICE	EAN	IMBALLO	PREZZO €
45	-	4000	3800	100	1	-	<b>WORK45</b>	8031453019723	1/4	116,00



LAMPADA A SOSPENSIONE A LED PER CRESCITA PIANTE FIORA

CATEGORIA SCONTO 23



**IT**

- Corpo in policarbonato di colore bianco con interruttore ON/OFF integrato e riflettore lucido
- Lampada LED PAR30 intercambiabile in dotazione (COD. 4711773)
- Emissione di luce rossa e luce blu, che favoriscono la crescita della piante. Non emette alcuna radiazione UV
- Montaggio a soffitto, cavo di lunghezza 3 metri e coppa da soffitto inclusi

**EN**

- White polycarbonate body with integrated ON/OFF switch and polished reflector
- Interchangeable LED PAR30 light bulb supplied (CODE 4711773)
- Emission of blue light and red light to stimulate plant growth. No UV radiation emitted
- Ceiling mounted, 3-metre long cable and ceiling cup included



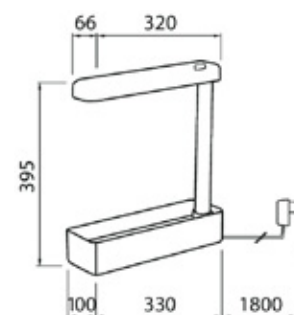
POTENZA WATT	BASE	KELVIN	LUMEN LM	FASCIO °	MISURE MM	VARIANTE	CODICE	EAN	IMBALLO	PREZZO €
10	E27	4000	800	30	1	-	4118787	6435200228246	1/8	38,00





LAMPADA DA TAVOLO A LED PER CRESCITA PIANTE HERBY

CATEGORIA SCONTO 23



**IT**

- Corpo in policarbonato bianco con interruttore integrato
- Doppio funzionamento, come una normale lampada da tavolo con emissione di luce 4000K o con emissione di luce blu e luce rossa per favorire la crescita delle piante
- Ideale per piante aromatiche o piante di piccolo taglio
- Dotato di spina elettrica con trasformatore a 24V e cavo da 1,8metri

**EN**

- White polycarbonate body with integrated switch
- Double operation, like a normal table lamp with emission of 4000K light or with emission of blue light and red light to stimulate plant growth
- Ideal for aromatic or small plants
- Fitted with electric plug with 24V transformer and 1.8-metre cable



POTENZA WATT	BASE	KELVIN	LUMEN LM	FASCIO °	MISURE MM	VARIANTE	CODICE	EAN	IMBALLO	PREZZO €
12	-	4000	800	-	1	-	4118786	6435200228222	1/6	78,00

## FLUSSO LUMINOSO

LUMINOUS FLUX

**220**  
l u m e n

La quantità totale di luce emessa, o flusso luminoso, si misura in lumen (lm). Il numero di lumen emessi è il parametro fondamentale che permette al consumatore di scegliere una lampada in funzione del suo impiego.

The total quantity of light emitted by a lamp, or luminous flux, is measured in lumens (lm). The number of lumen emitted is the basic parameter which allows the consumer to choose a lamp in relation to its intended use.

## INTENSITÀ MASSIMA

MAXIMUM INTENSITY

**1100** cd

Nelle lampade con emissione direzionale, oltre alla quantità totale di luce emessa (lumen), viene anche indicata l'intensità massima espressa in candele (cd).

In lamps with directional emission, in addition to the total quantity of light emitted (lumen), also the maximum intensity is given in candelas (cd).

## AMPIEZZA FASCIO LUMINOSO

LIGHT BEAM ANGLE

**160°**

Nelle lampade con emissione direzionale è indicata l'ampiezza del fascio luminoso espressa in gradi.

In lamps with directional emission the angle of the light beam is given in degrees.

## EQUIVALENZA CON SORGENTE TRADIZIONALE

WATTAGE EQUIVALENT

12W-  
**60** w

Il Watt (W) è l'unità di misura della potenza elettrica assorbita. A sinistra è indicato il consumo della lampada mentre a destra è indicato il consumo (maggiore) di una sorgente tradizionale, incandescente od alogena, che produce un flusso luminoso equivalente.

The Watt (W) is the unit of measurement of absorbed electrical power. The consumption of the lamp is indicated to the left, while on the right is the consumption (higher) of a traditional source, whether incandescent or halogen, which produces an equivalent luminous flux.

## COLORE DELLA LUCE

LIGHT COLOUR



Una luce bianca viene caratterizzata dalla Temperatura di Colore, espressa in Kelvin (K). Una luce calda ha una temperatura di colore più bassa, tipicamente 2700-3000K, mentre una luce fredda ha una temperatura di colore elevata (5000-6500K). L'imballo riporta sia la descrizione sia la scala graduata con il valore esatto.

A white light is characterised by the Colour Temperature, given in Kelvin (K). A warm light has a lower colour temperature, usually 2700-3000K, while a cold light has a high colour temperature (5000-6500K). The packaging gives both the description and the graduated scale with the exact value.

## TEMPO DI AVVIO

WARM-UP TIME

**INSTANT**

Indica il tempo necessario a raggiungere il 60% dell'emissione luminosa a regime.

This indicates the time necessary to reach 60% of maximum light output.

## VITA NOMINALE

NOMINAL LIFETIME

**35.000** h

Indica la durata prevista a cui sopravvive il 50% delle lampade in un lotto campione e viene espresso in ore.

Nel caso di lampade LED, si considera la lampada esaurita quando il flusso luminoso si abbassa del 30% rispetto ai valori iniziali.

This indicates the expected lifetime after which 50% of the lamps in a sample lot will have failed and is given in hours. In the case of LED lamps, the lamp is considered as having failed when the luminous flux drops by 30% compared to initial values.

## ACCENSIONI

NUMBER OF ON/OFF CYCLES

**30.000**

Accensioni e spegnimenti ripetuti possono danneggiare la lampada. Viene riportato il numero di accensioni per cui la lampada è collaudata.

Repeated on/off cycles could damage the lamp. The number of on/off cycles for which the lamp has been tested is given.

## UTILIZZO CON DIMMERS

DIMMER



Il simbolo indica se la lampada può essere o non può essere utilizzata con regolatori di luce.

Dimmerable or not.

## UTILIZZO IN APPARECCHI APERTI

USE IN OPEN LUMINAIRES



Lampada adatta all'impiego in apparecchi sprovvisti di vetro di protezione. Per lampade LED si consiglia l'impiego in apparecchi aperti al fine di garantire una corretta ventilazione.

Lamp suitable for use in luminaires with no glass protective shield. Use of LED bulbs is recommended in open luminaires to ensure correct ventilation.

	<p>Lampada con doppio fusibile all'interno del corpo</p> <p>Lamp with double fuse, internally mounted.</p>		<p>Apparecchio con la possibilità di regolare il tempo di accensione</p> <p>Luminaire with possibility of adjusting operating time</p>
	<p>Lampada con flusso luminoso di tipo direzionale</p> <p>Lamp with directional type luminous flux.</p>		<p>Apparecchio con la possibilità di regolare la distanza di rilevamento movimento</p> <p>Luminaire with possibility of adjusting motion detection distance</p>
	<p>Temperatura ambiente entro la quale l'apparecchio può lavorare correttamente</p> <p>Ambient temperature within which the luminaire operates correctly.</p>		<p>Apparecchio con rilevatore di movimento a microonde</p> <p>Luminaire with microwave motion detector</p>
	<p>Apparecchio con grado di protezione agli agenti esterni IP20</p> <p>Luminaire with ingress protection rating IP20.</p>		<p>Sensore passivo ad infrarossi</p> <p>Passive infrared sensor</p>
	<p>Apparecchio con grado di protezione agli agenti esterni IP44</p> <p>Luminaire with ingress protection rating IP44.</p>		<p>Apparecchio con accensione automatica con la possibilità di regolare la sensibilità alla luce</p> <p>Luminaire with automatic switching on and possibility of adjusting sensitivity to light</p>
	<p>Apparecchio con grado di protezione agli agenti esterni IP65</p> <p>Luminaire with ingress protection rating IP65.</p>		<p>Collegamento alla presa dell'auto a 12V possibile.</p> <p>Connection to 12V car socket possible</p>
	<p>Alta resa dei colori</p> <p>High colour rendering</p>		<p>Durata della batteria</p> <p>Battery duration</p>
	<p>Apparecchio provvisto di collegamento di messa a terra di protezione</p> <p>Luminaire with earth/ground connection.</p>		<p>Lampada con tecnologia a ioduri metallici</p> <p>Metal iodide lamp</p>
	<p>Apparecchio che non richiede la connessione di messa a terra perché dotato di un doppio involucro di materiale isolante.</p> <p>Luminaire that does not require earth/ground connection because double insulated.</p>		<p>Lampada con tecnologia al ioduri metallici e bruciatore ceramico</p> <p>Metal iodide lamp with ceramic burner</p>
	<p>Pack Blister</p> <p>Blister pack</p>		<p>Lampada con tecnologia al sodio</p> <p>Sodium lamp</p>
	<p>Collegamento a tensione di rete possibile</p> <p>Connection to mains power possible</p>		<p>Lampada con tecnologia antizanzare</p> <p>Anti-mosquito lamp</p>

## GARANZIA LAMPAD E A LED BOTLIGHTING

Qualità del prodotto, tecnologia innovativa, durata e caratteristiche illuminotecniche risultano gli elementi vincenti delle lampade a LED di Bot Lighting, per questo motivo abbiamo deciso di offrire un vantaggio esclusivo al nostro cliente.

**2 ANNI**  
YEARS  
WARRANTY  
GARANZIA

LAMPAD E CON VITA  
MEDIA NOMINALE  
**< 25.000 ORE**

**3 ANNI**  
YEARS  
WARRANTY  
GARANZIA

LAMPAD E CON VITA  
MEDIA NOMINALE  
**≥ 25.000 ORE**  
E MINORE DI  
**40.000 ORE**

**5 ANNI**  
YEARS  
WARRANTY  
GARANZIA

LAMPAD E CON VITA  
MEDIA NOMINALE  
**≥ 40.000 ORE**

La presente garanzia copre esclusivamente i Prodotti impiegati alle seguenti condizioni di utilizzo che devono verificarsi contemporaneamente ai fini della copertura di garanzia:

- I prodotti devono essere installati correttamente ed utilizzati secondo le istruzioni.
  - Controllare che i parametri elettrici dell'impianto siano compatibili con l'apparecchio prima di installarlo
  - Il periodo di garanzia presuppone un utilizzo di funzionamento massimo di 4.000 ore all'anno ad una temperatura massima di 25°C.
  - Il periodo di garanzia decorre a partire dalla data di acquisto riportata sulla fattura/scontrino fiscale e/o dal lotto di produzione riportato su ciascun prodotto.
  - L'apparecchio dovrà essere destinato esclusivamente all'uso per il quale è stato espressamente concepito. Ogni altro uso sarà da considerarsi improprio.
  - Gli apparecchi a LED sono progettati per essere installati in ambienti con una adeguata ventilazione, al fine di garantirne una corretta dissipazione del calore, pertanto non coprire ne avvolgere l'apparecchio o il relativo alimentatore in nessun caso.
- L'impiego in contesti non adeguati ne può ridurre sensibilmente la durata e ne invalida la garanzia.

Approfondimento termini e condizioni di garanzia  
[www.botlighting.it/garanzia](http://www.botlighting.it/garanzia)

1. Gli ordini sono subordinati all'accettazione del fornitore. Le offerte ed accettazioni di ordini si intendono ai prezzi ed alle condizioni di vendita in vigore al momento della spedizione della merce, salvo disponibilità. Gli ordini anche se raccolti tramite il nostro personale di vendita, sono vincolati all'accettazione da parte di BOT LIGHTING Srl, che può essere anche parziale.
2. Alla Venditrice non potrà essere addossata alcuna responsabilità per mancata accettazione, ovvero per mancata o ritardata fornitura dei prodotti oggetto dello stesso. L'accettazione e l'esecuzione dell'ordine sono specificatamente subordinate alla disponibilità dei prodotti ordinati nonché all'assenza di circostanze che possano comunque influire sulla reperibilità degli stessi e sulla loro tempestività di consegna. I termini di consegna sono indicativi e l'acquirente non può pretendere la rifusione di danni in caso di ritardi nelle consegne per cause non imputabili al fornitore. Gli eventuali ritardi nelle consegne, così come le interruzioni e/o sospensioni totali o parziali delle forniture, anche se non dovute a causa di forza maggiore e/o caso fortuito, non daranno diritto al risarcimento di danni e/o indennizzi di qualsiasi tipo, ivi inclusi quelli diretti, indiretti e consequenziali, nonché interessi.
3. La merce viaggia a rischio e pericolo dell'acquirente e in caso di furti, manomissioni, l'acquirente dovrà rivolgersi esclusivamente al vettore. In qualsiasi caso le anomalie riscontrate alla consegna dovranno essere notificate a BOT LIGHTING Srl con la seguente modalità:
  - nel caso di colli sfusi verificare sempre all'atto della consegna il numero esatto dei colli e le eventuali rotture. Eventuali riserve precise dovranno sempre essere verbalizzate sul documento di trasporto e sull'eventuale bollettino del trasportatore.
  - nel caso di bancali e quindi di impossibilità al controllo immediato alla consegna è necessario accettare la consegna stessa con "riserva di verifica" da essere segnalata nell'apposito riquadro del documento di trasporto e nell'eventuale bollettino del corriere.I reclami dovranno pervenire a BOT LIGHTING Srl entro 3 giorni dal ricevimento del materiale.
4. Non appena ricevuti i prodotti, l'Acquirente sarà tenuto a verificare lo stato, la quantità della fornitura e la sua rispondenza alla bolla di consegna. Eventuali reclami in merito alla qualità, quantità, tipo del prodotto, dovranno essere fatti per iscritto entro 5 (cinque) giorni dalla data di ricevimento della merce. Decorso tale termine, fatte comunque salve le diverse condizioni di garanzia previste per i singoli prodotti, nessun reclamo potrà essere avanzato sia per la sostanza e la qualità della merce, sia per le condizioni in genere della stessa.
5. Eventuali difetti di fabbricazione dovranno essere tempestivamente denunciati e, dopo verifica di accertamento, saranno dal fornitore accreditati in toto od in parte, oppure sostituiti. Eventuali resi dovranno essere preventivamente concordati con il fornitore e si intendono "salvo verifica".
6. I prezzi di listino formulati si intendono per merce franca presso il deposito del fornitore; imballi speciali, assicurazione, resa e trasporto, imposte e tasse (IVA, ecc.) sono addebitabili a parte. Il prezzo indicato in tabella è da considerarsi come prezzo suggerito al pubblico.
7. Nel commercio dei prodotti, oggetto del contratto, l'acquirente si asterrà da qualsiasi atto contrario ai principi della concorrenza leale, in conformità alle leggi, ai regolamenti nonché agli usi, in quanto compatibili.
8. Il pagamento della merce, nei termini ed alle condizioni di volta in volta stabiliti, dovrà essere effettuato presso il domicilio del fornitore, oppure ad un incaricato a ciò espressamente delegato. In quest'ultimo caso i pagamenti non si intendono effettuati finché le relative somme non pervengano alla sede centrale. Il mancato rispetto delle condizioni di pagamento stabilite o pagamenti differiti rispetto alle condizioni inizialmente concordate, determineranno l'applicazione degli interessi di mora, decorrenti dalla data di scadenza di pagamento della fattura e da determinarsi in base alla normativa di legge al momento vigente. In caso di controversia, per qualsiasi ragione, l'acquirente non ha alcun diritto di ritardare o di rifiutare il pagamento delle fatture scadute. Eventuali sconti cassa, nonché abbuoni o premi di qualsiasi natura saranno riconosciuti a condizione che il cliente non abbia pagamenti in sospeso e si intenderanno automaticamente decaduti e revocati in caso di mancato o ritardato pagamento. Ci riserviamo la facoltà di non dare esecuzione agli ordini di acquirenti che non abbiano provveduto al puntuale pagamento di forniture precedenti.
9. In caso di controversie si stabilisce la competenza esclusiva del Foro di Venezia.
10. La BOT LIGHTING Srl è impegnata a sviluppare e migliorare i propri prodotti. Per questa ragione tutte le descrizioni di questo catalogo-listino sono intese come guida generale e le specifiche possono essere cambiate di volta in volta nell'interesse del miglioramento del prodotto. Inoltre, eventuali modifiche sulle caratteristiche e sulla gamma di prodotti commercializzati che possono essere apportati dai produttori in qualsiasi momento senza preavviso, escludono la Bot Lighting Srl da alcuna responsabilità.



## BOTLIGHTING LED LAMPS WARRANTY

Product quality, innovative technology, duration and lighting engineering features make the LED lamps by Bot Lighting a sure success, which is why we are offering our customers an exclusive advantage.



LAMPS WITH NOMINAL  
AVERAGE LIFETIME  
**< 25,000 HOURS**



LAMPS WITH NOMINAL  
AVERAGE LIFETIME  
**≥ 25,000 HOURS**  
AND LESS THAN  
**40,000 HOURS**



LAMPS WITH NOMINAL  
AVERAGE LIFETIME  
**≥ 40,000 HOURS**

This warranty only covers Products used according to the conditions of use listed below, which must all be met for the purpose of warranty coverage.

- The products must be properly installed and used in accordance with the manufacturer's instructions.
- Check the electrical parameters of the system if they are compatible with the product before installing it.
- The warranty period is based on a maximum burning behaviour of 4,000 hours a year at a maximum temperature of 25 °C.
- The warranty period starts on the date of purchase shown on the invoice/receipt and/or the production batch shown on each product.
- The fixture must only be used for the purpose for which it was designed. Any other form of use should be considered improper.
- The LED fixtures are designed for installation in positions where it can receive enough ventilation to allow adequate heat dissipation, do not cover or wrap the appliance or its driver under any circumstances.

The use in contexts not adequate can considerably reduce the lifetime and invalidates the warranty.

1. Orders are subject to acceptance by the supplier. Quotations and acceptances of orders are agreed as at the prices and on the terms and conditions of sale in force at the time of dispatching the goods, subject to availability. Even if orders have been taken through our sales staff, final acceptance, which may be partial, has to be made by BOT LIGHTING Srl.
2. The Seller shall not be held liable for non-acceptance or for failure or delay in supplying the products forming the subject matter of the supply. Acceptance and processing of the order are specifically subject to the availability of the ordered products as well as the absence of circumstances which could in any way affect the availability of the same and prompt delivery thereof. The delivery times are given as an indication and the buyer may not make any claim in the event of delays in deliveries due to causes not attributable to the supplier. Any delays in deliveries, as also total or partial stoppages or suspensions of supplies, even when not due to force majeure, do not entitle the customer to claim for damage or loss, whether direct, indirect or consequential, or indemnity of any type whatsoever, or interest.
3. The goods travel at the buyer's risk and in the event of theft or tampering, the buyer shall contact the carrier, whereas any faults or defects found at the time of delivery shall be reported to BOT LIGHTING Srl as follows:
  - in the case of loose packs, always check at the time of delivery the precise number of packs and check for any breakages. Any reservations shall always be written on the transport document and on any carrier's delivery note.
  - in the case of pallets and therefore the impossibility of an immediate check of the goods, it is necessary to accept the delivery with "subject to checking" to be written in the relative box on the transport document and on any carrier's delivery note. Complaints shall be sent to BOT LIGHTING Srl within 3 days of receiving the material.
4. The Buyer is obliged to check the state and quantity of the supply as well as its compliance with the delivery note as soon as the products have been received. Any complaints regarding quality, quantity and type of product shall be made in writing within 5 (five) days from the date of receiving the goods. After that period, without prejudice to other warranty conditions given for single products, no complaint may be made either for the substance and quality of the goods or for the general conditions of the same.
5. Any manufacturing defects shall be promptly reported and, after verification and assessment, the goods will either be replaced or the amount paid for the same credited in full or in part to the customer by the supplier. Any returns shall be previously agreed with the supplier and are agreed as "subject to verification".
6. The list prices given are agreed as for goods ex supplier's warehouse; special packaging, insurance, delivery and transportation, duties and taxes (VAT, etc.) are charged separately. The price indicated is to be considered the recommended retail price.
7. In selling the products forming the subject matter of the contract, the buyer will refrain from any act contrary to the principles of fair competition, in compliance with the law, regulations and accepted practice, insofar as they are compatible.
8. The goods shall be paid, within the times and on the conditions established case by case, c/o the domicile of the supplier or to an expressly designated person. In the latter case the payments are not considered as made until the relative sums are received at head office. Failure to comply with the established conditions of payment or deferred payments in respect of the initially agreed conditions will result in the application of default interest as from the due date of payment of the invoice, to be determined according to the provisions of law in force at the time. In the event of a dispute, for any reason whatsoever, the buyer is not entitled to delay or to refuse payment of the overdue invoices. Any cash discounts as well as allowances or bonuses of any kind will be acknowledged provided that the customer has no outstanding payments, but will be agreed as automatically forfeited and revoked in the event of late or non-payment. We reserve the right not to carry out the orders of buyers who have not arranged for punctual payment of previous supplies.
9. In the event of disputes, it is established that the Court of Venice shall have sole jurisdiction.
10. BOT LIGHTING Srl is committed to developing and improving its products. All the descriptions in this catalogue-price list are therefore agreed as being a general guide and the specifications may be changed from time to time in the interests of product improvement. Furthermore, Bot Lighting Srl cannot be held liable for any changes to the characteristics and the range of outsourced products, which may be introduced by the manufacturers at any time without notice.







# FAI LUCE SUI TUOI CONSUMI, CAMBIA LAMPADINA.

Sostituisci la tua vecchia lampadina  
con una nuova stick LED,  
è efficiente e ti conviene.

**BOT LIGHTING**

**SHOT**  
BOT LIGHTING

**Kai**

**AIRAM**  
BOT LIGHTING







**BOT LIGHTING**  
FOR A BRIGHT FUTURE

**SHOT**  
BOT LIGHTING

**AIRAM**  
BOT LIGHTING

**Bot Lighting srl**

Via Lombardia 37/39

30030 Cazzago di Pianiga (VE) · Italy

T. +39 041 51 29 411

F. +39 041 51 01 715

[www.botlighting.it](http://www.botlighting.it)

[info@botlighting.it](mailto:info@botlighting.it)  
[ordini@botlighting.it](mailto:ordini@botlighting.it)



8 031453 022990